


DATI STATISTICI
23.01.2017



***Commissione parlamentare d'inchiesta
sul sistema di accoglienza, di identificazione ed
espulsione, nonché sulle condizioni di
trattenimento dei migranti e sulle risorse
pubbliche impegnate***



CAMERA DEI DEPUTATI

***Dossier a cura
degli Ispettori della Guardia di Finanza
addetti all'Archivio della Commissione***



Camera dei deputati
Commissione parlamentare di inchiesta
sul sistema di accoglienza, di identificazione ed espulsione,
nonché sulle condizioni di trattenimento dei migranti e sulle risorse pubbliche impegnate

DATI IN CONTINUO AGGIORNAMENTO

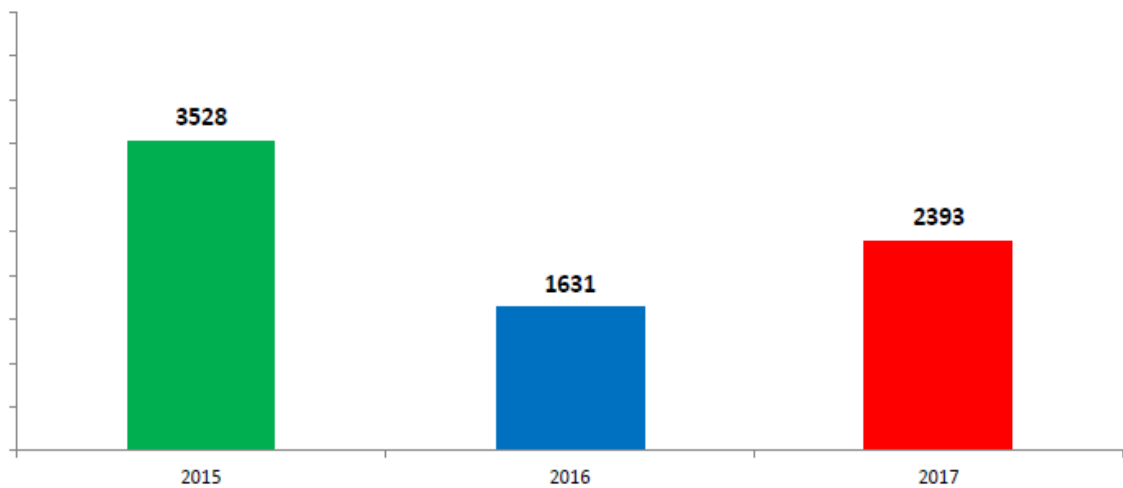
DATI SUGLI SBARCHI, RINTRACCI E FOTOSEGNALAMENTI			
OGGETTO	AGGIORNATO AL	FONTE	PAG.
1. MIGRANTI SBARCATI DAL 01/01/2017 comparati con i dati (riferiti allo stesso periodo) relativi agli anni 2016 e 2015 e annessa rappresentazione grafica.	23/01/2017	<i>Ministero dell'Interno - Dipartimento per le Libertà Civili e l'Immigrazione Prof. Mario Morcone</i>	1
2. COMPARAZIONE migranti sbarcati anni 2015/2016/2017			2
3. PORTI MAGGIORMENTE INTERESSATI DAGLI SBARCHI			3
4. NAZIONALITÀ DICHIARATE AL MOMENTO DELLO SBARCO e relative percentuali			4
5. MINORI STRANIERI NON ACCOMPAGNATI SBARCATI 2014/2015/2016/2017	19/01/2017		5
6. RIEPILOGO SBARCATI PER NAZIONALITÀ distinti per: uomini, donne, minori accompagnati e non, comparati con i dati dello stesso periodo anno 2016	16/01/2017	<i>Ministero dell'Interno – Dipartimento della Pubblica Sicurezza – Direzione centrale dell'immigrazione e della polizia di frontiera</i>	6
7. STRANIERI IRREGOLARI RINTRACCIATI DAL 01/01/17 LUNGO I CONFINI TERRESTRI INTERNI E RIAMMISSIONI ATTIVE E PASSIVE RESPINGIMENTI PASSIVI dagli uffici di polizia di frontiera terrestre e dai commissariati con attribuzione di frontiera			9
8. SEGNALAZIONI MSNA - distinti per genere, fascia di età, cittadinanza e regione di accoglienza - focus Minori Straniere non accompagnate	30/11/2016	<i>Ministero del lavoro e delle politiche sociali Direzione generale dell'immigrazione e delle politiche di integrazione Divisione II</i>	12 15
9. FOTOSEGNALAMENTI: - per ingresso illegale e asilo politico e relativa ripartizione per provincia	16/01/2017	<i>Ministero dell'Interno Dipartimento della PS Direzione Centrale Anticrimine Servizio di Polizia Scientifica</i>	16

DATI SULL'ACCOGLIENZA E TRATTENIMENTO			
OGGETTO	AGGIORNATO AL	FONTE	PAG.
1. TREND DELL'ACCOGLIENZA anni 2014/2015/2016/2017			18
2. PRESENZE REGIONALI NELLE STRUTTURE DI ACCOGLIENZA: - Strutture temporanee; - Hotspot; - Centri di prima accoglienza - Posti SPRAR.	23/01/2017	Ministero dell'Interno - Dipartimento per le Libertà Civili e l'Immigrazione Prof. Mario Morcone	19
3. ELENCO DELLE STRUTTURE DI ACCOGLIENZA E RELATIVE PRESENZE: - Hotspot e Centri prima accoglienza; - Centri di Identificazione e espulsione (CIE); - Strutture temporanee di accoglienza (CAS);	24.01.2017		20
			21
4. SITUAZIONE POSTI SPRAR distinti per regione, provincia, categoria, ente locale, posti finanziati, posti occupati, posti liberi e posti con criticità: - ORDINARI – DM/DS – MSNA - MSNA	23.01.2017	Servizio centrale dello SPRAR Daniela Di Capua	25
			39

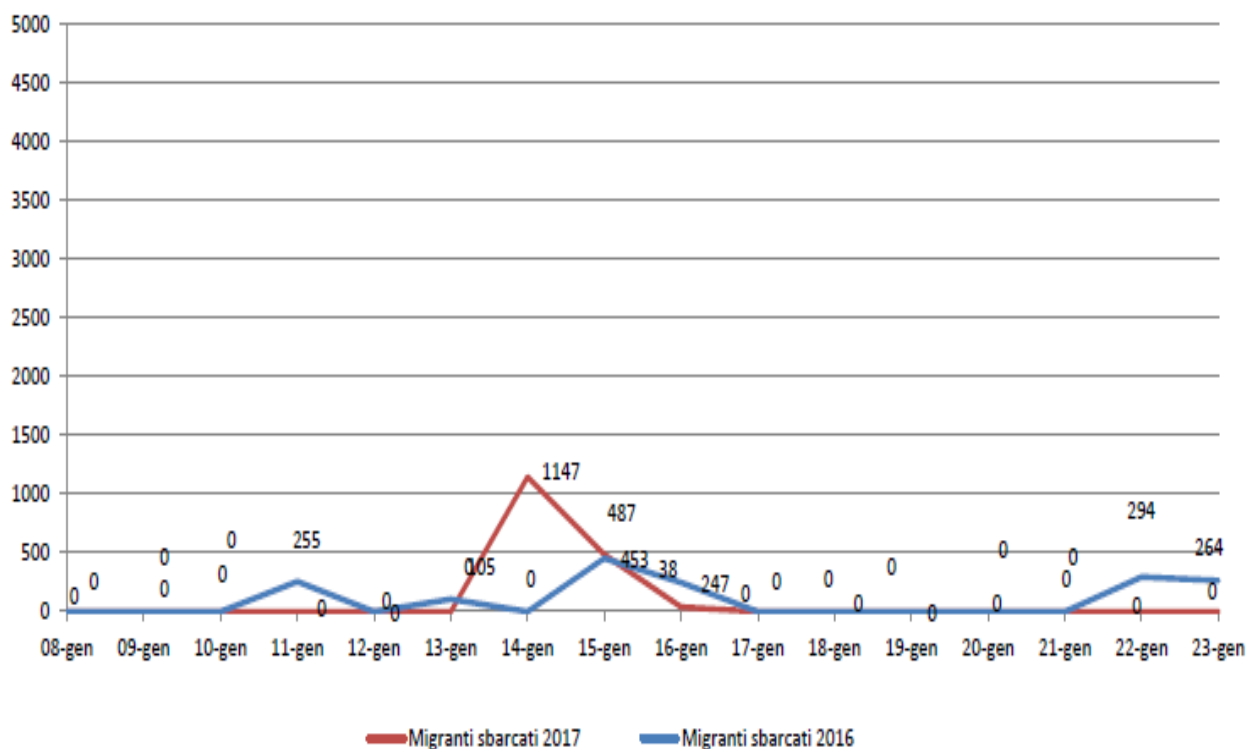
DATI SULLE DOMANDE DI PROTEZIONE, COMMISSIONI TERRITORIALI E RICORSI GIUDIZIARI			
OGGETTO	AGGIORNATO AL	FONTE	PAG.
1. RICHIESTE DI ASILO distinte per: - area geografica; - sesso; - fascia di età; - principali Paesi di origine.			42
2. ESITI RICHIESTE DI ASILO			43
3. COMMISSIONI TERRITORIALI: - Situazione Richiedenti asilo e pendenti - Situazione Richiedenti asilo e decisioni			46
			47
4. RICHIESTE DI ASILO MSNA distinte per: - area geografica; - sesso; - fascia di età; - principali Paesi di origine.	20/01/2017	Ministero dell'Interno - Dipartimento per le Libertà Civili e l'Immigrazione – Commissione Nazionale per il diritto di asilo Prof. Angelo Trovato	48
5. ESITI RICHIESTE DI ASILO MSNA			49
6. COMMISSIONI TERRITORIALI: Situazione delle istanze e decisioni dei MSNA			51
7. CONFRONTO RICHIEDENTI ASILO anno 2016 (fino al 22.01) anno 2017 (fino al 20.01).			52
8. CONFRONTO DECISIONI RICHIEDENTI ASILO anno 2016 (fino al 22.01) anno 2017 (fino al 20.01).			53
9. DISTRIBUZIONE DELLE COMMISSIONI TERRITORIALI	8/03/2016		54

DATI SUI PROVVEDIMENTI DI RIMPATRIO – RIAMMISSIONE – RELOCATION			
OGGETTO	AGGIORNATO AL	FONTE	PAG.
1. PROVVEDIMENTI RELATIVI A STRANIERI RINTRACCIATI IN POSIZIONE IRREGOLARE comparati con dati riferiti allo stesso periodo anno 2016 - RIEPILOGO DATI GENERALE - RIEPILOGO DATI DISAGGREGATI PER NAZIONALITÀ - RIEPILOGO DATI DISAGGREGATI PER PROVINCIA - RIAMMISSIONI PASSIVE	15/01/2017	Ministero dell'Interno Dipartimento della PS Direzione Centrale dell'Immigrazione e della polizia delle frontiere	56
			57
			61
			67
2. DATI SU RELOCATION con indicazione delle nazionalità	11/01/2017	Ministero dell'Interno - Dipartimento per le Libertà Civili e l'Immigrazione – Unità Dublino – Vice Prof. Simona Spinelli	68

Il grafico illustra la situazione relativa al numero dei migranti sbarcati a decorrere dal 1 al 23 gennaio 2017 comparati con i dati riferiti allo stesso periodo degli anni 2015 - 2016



Migranti sbarcati - confronto corrispondente periodo anno precedente

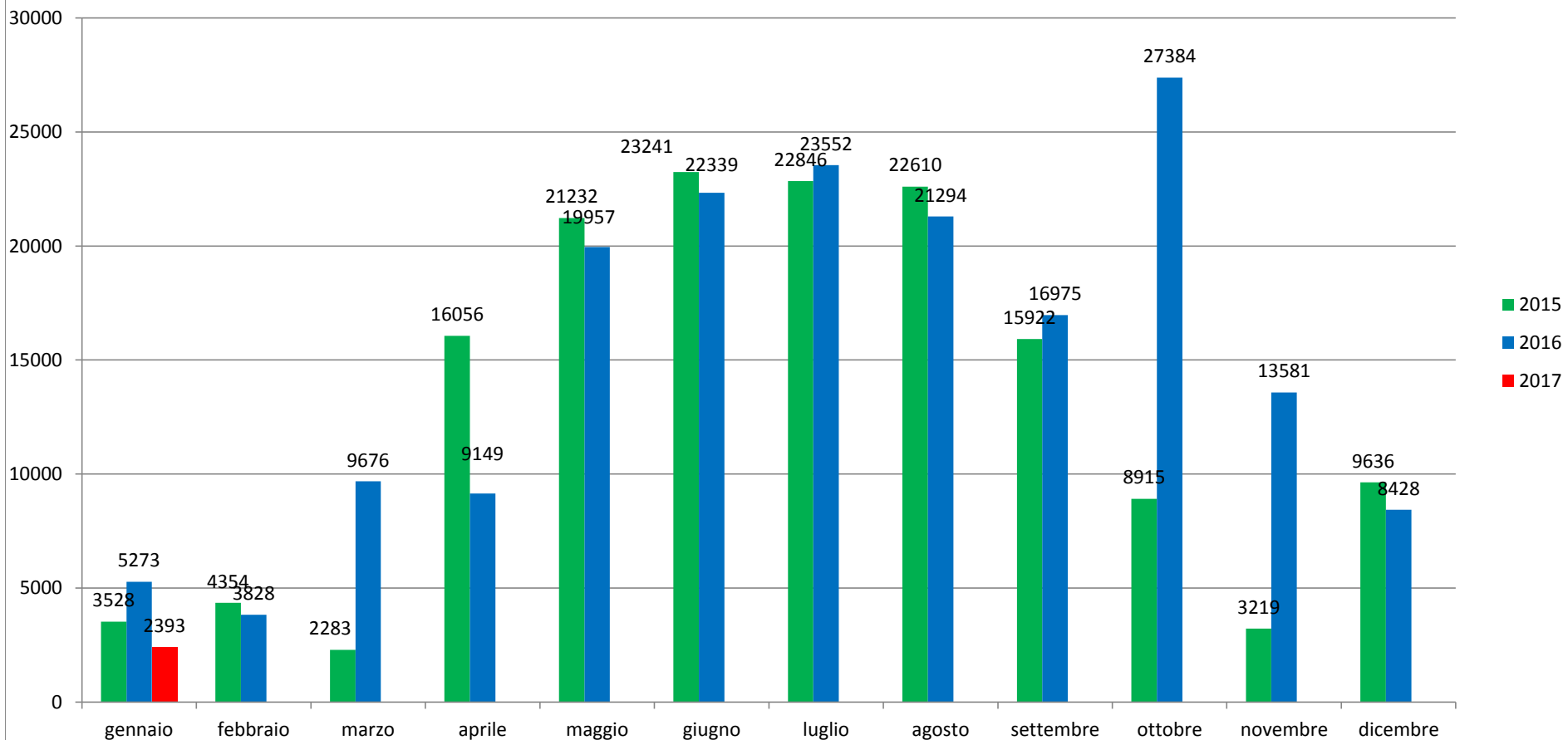


Comparazione migranti sbarcati negli anni 2015/2016/2017

2015: 153.842

2016: 181.436

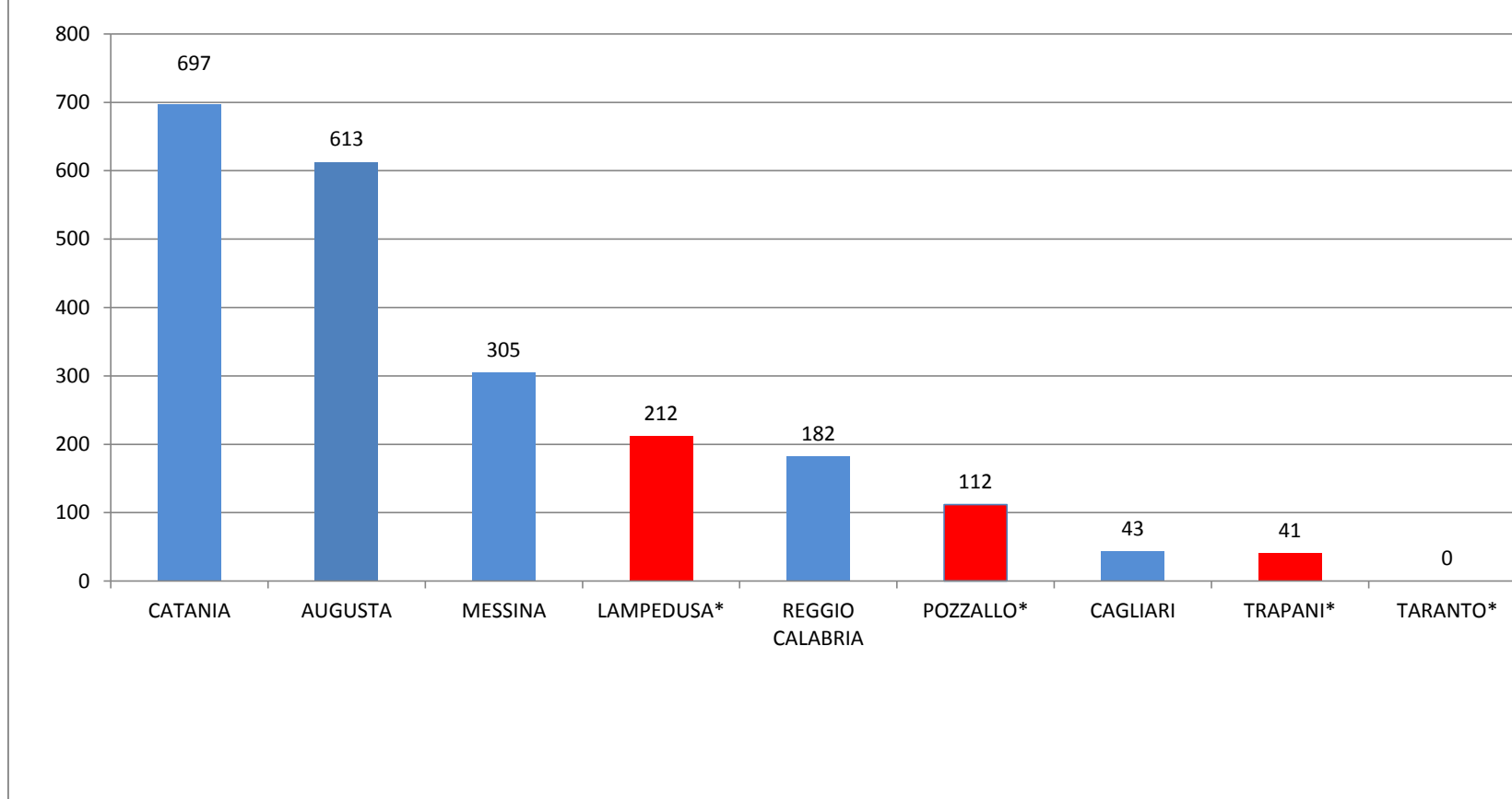
2017: 2393 (dato al 23 gennaio 2017)



Porti maggiormente interessati dagli sbarchi dal 01/01/2017 al

23/1/2017

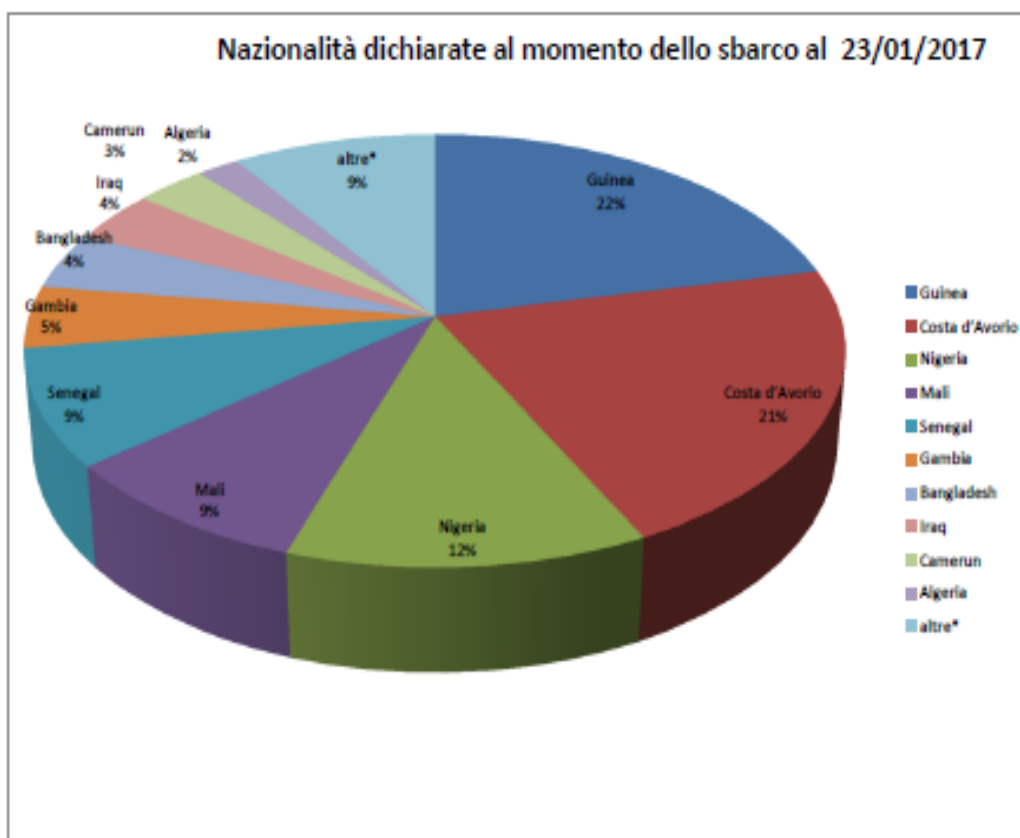
(esclusi rintracci a terra)



*HOTSPOT

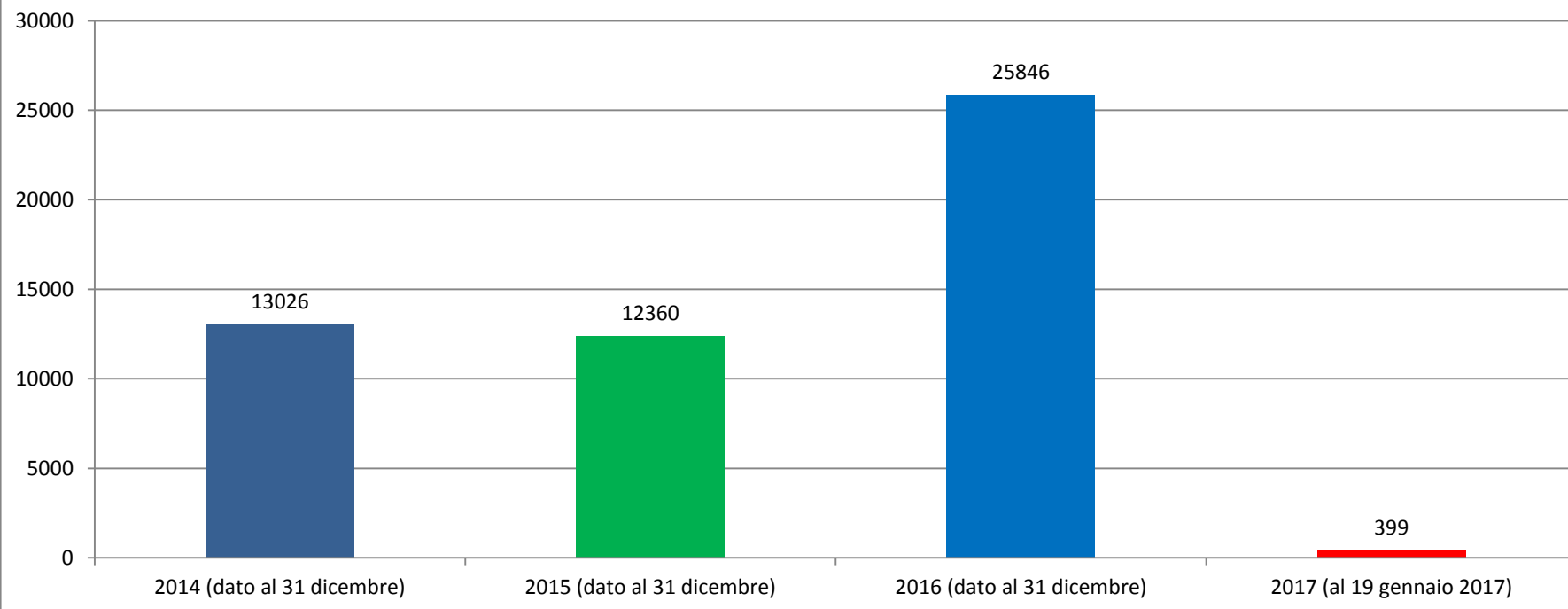
Nazionalità dichiarate al momento dello sbarco anno 2017 (aggiornato al 23/01/2017)	
Guinea	514
Costa d'Avorio	509
Nigeria	294
Mali	213
Senegal	208
Gambia	111
Bangladesh	102
Iraq	95
Camerun	77
Algeria	46
altre*	224
Totale	2393

*il dato potrebbe ricomprendere immigrati per i quali sono ancora in corso le attività di identificazione



Minori stranieri non accompagnati sbarcati:

Anno **2014**: 13.026 Anno **2015**: 12.360 Anno **2016**: 25.846 Anno **2017**: 399





DIPARTIMENTO DELLA PUBBLICA SICUREZZA
DIREZIONE CENTRALE DELL'IMMIGRAZIONE E DELLA POLIZIA DELLE FRONTIERE
RIEPILOGO PER NAZIONALITA' DELLE PERSONE SBARCATE

RIEPILOGO SBARCATI PER NAZIONALITA'

Periodo dal 01 gennaio 2017 al 16 gennaio 2017

Nazionalità *	Rilevati	Uomini	Donne	Minori		Minori Accompagnati	Minori non Accompagnati
Sconosciuta	793	764	9	20	di cui	0	20
Guinea	363	292	18	53	di cui	0	53
Costa d'Avorio	359	240	32	87	di cui	0	87
Nigeria	198	125	62	11	di cui	0	11
Senegal	160	131	2	27	di cui	0	27
Mali	129	113	0	16	di cui	0	16
Camerun	67	42	15	10	di cui	0	10
Gambia	56	39	0	17	di cui	0	17
Algeria	46	40	1	5	di cui	0	5
Iraq	43	23	6	14	di cui	14	0
Burkina Faso	24	22	0	2	di cui	0	2
Sierra Leone	19	12	3	4	di cui	0	4
Etiopia	14	14	0	0	di cui	0	0
Bangladesh	10	10	0	0	di cui	0	0
Pakistan	9	9	0	0	di cui	0	0
Sudan	8	8	0	0	di cui	0	0
Benin	8	7	0	1	di cui	0	1
Togo	7	7	0	0	di cui	0	0
Ghana	7	6	1	0	di cui	0	0
Liberia	5	5	0	0	di cui	0	0
Eritrea	5	1	0	4	di cui	0	4
Tunisia	4	4	0	0	di cui	0	0
Somalia	4	0	2	2	di cui	0	2
Marocco	4	4	0	0	di cui	0	0
Niger	3	3	0	0	di cui	0	0
Libia	3	1	0	2	di cui	0	2
Iran	3	0	1	2	di cui	2	0
Congo	2	0	1	1	di cui	0	1
Comore	2	1	1	0	di cui	0	0
Russia	1	1	0	0	di cui	0	0
Mauritania	1	1	0	0	di cui	0	0
Egitto	1	1	0	0	di cui	0	0
Centrafica	1	1	0	0	di cui	0	0
Angola	1	1	0	0	di cui	0	0



DIPARTIMENTO DELLA PUBBLICA SICUREZZA
DIREZIONE CENTRALE DELL'IMMIGRAZIONE E DELLA POLIZIA DELLE FRONTIERE
RIEPILOGO PER NAZIONALITA' DELLE PERSONE SBARcate
RIEPILOGO SBARCATI PER NAZIONALITA'

Periodo dal 01 gennaio 2017 al 16 gennaio 2017

Nazionalità *	Rilevati	Uomini	Donne	Minori		Minori Accompagnati	Minori non Accompagnati
TOTALE	2360	1928	154	278	di cui	16	262

* Sedicente nazionalità dichiarata al momento dello sbarco.

Minori Accompagnati = parte di nucleo familiare.

Minori non Accompagnati = non accompagnati da nessun parente adulto.



DIPARTIMENTO DELLA PUBBLICA SICUREZZA
DIREZIONE CENTRALE DELL'IMMIGRAZIONE E DELLA POLIZIA DELLE FRONTIERE
RIEPILOGO PER NAZIONALITA' DELLE PERSONE SBARcate

Periodo dal 01 gennaio 2016 al 16 gennaio 2016

Nazionalità *	Rilevati	Uomini	Donne	Minori		Minori Accompagnati	Minori non Accompagnati
Senegal	187	151	2	34	di cui	0	34
Guinea	181	127	7	47	di cui	1	46
Gambia	169	122	1	46	di cui	1	45
Mali	146	133	2	11	di cui	0	11
Costa d'Avorio	106	85	3	18	di cui	0	18
Nigeria	81	66	9	6	di cui	0	6
Etiopia	39	29	10	0	di cui	0	0
Somalia	38	14	21	3	di cui	1	2
Marocco	18	17	0	1	di cui	0	1
Camerun	17	14	0	3	di cui	0	3
Ghana	16	14	0	2	di cui	0	2
Guinea Bissau	15	14	0	1	di cui	0	1
Algeria	13	13	0	0	di cui	0	0
Burkina Faso	12	12	0	0	di cui	0	0
Sierra Leone	9	9	0	0	di cui	0	0
Siria	5	2	1	2	di cui	0	2
Liberia	5	3	0	2	di cui	0	2
Mauritania	3	3	0	0	di cui	0	0
Ciad	3	3	0	0	di cui	0	0
Togo	2	2	0	0	di cui	0	0
Sudan	2	2	0	0	di cui	0	0
Niger	2	1	0	1	di cui	0	1
Eritrea	2	2	0	0	di cui	0	0
Palestina	1	1	0	0	di cui	0	0
Benin	1	1	0	0	di cui	0	0
TOTALE	1073	840	56	177	di cui	3	174

* Sedicente nazionalità dichiarata al momento dello sbarco.





Minori Accompagnati = parte di nucleo familiare.

Minori non Accompagnati = non accompagnati da nessun parente adulto.

Mattinale del 16 gennaio 2017

Stranieri irregolari rintracciati in **data odierna** dai Settori Polizia di Frontiera Terrestre e dai Commissariati di P.S. con attribuzioni di frontiera lungo i confini terrestri interni.

Totale: 21 stranieri irregolari

 CONFINE FRANCESE		 CONFINE SVIZZERO		 CONFINE AUSTRIACO		 CONFINE SLOVENO	
Nazionalità	nr.	Nazionalità	nr.	Nazionalità	nr.	Nazionalità	nr.
Bosnia-Erzegovina	1	Guinea	2	Marocco	3	Pakistan	9
Tunisia	1	Eritrea	1	Pakistan	2		
		Gambia	1				
		Marocco	1				
TOTALE	2	TOTALE	5	TOTALE	5	TOTALE	9

Stranieri irregolari rintracciati dal **1° gennaio 2017** dai Settori Polizia di Frontiera Terrestre e dai Commissariati di P.S. con attribuzioni di frontiera lungo i confini terrestri interni.

Totale: 530 stranieri irregolari

CONFINE FRANCESE		CONFINE SVIZZERO		CONFINE AUSTRIACO		CONFINE SLOVENO	
Nazionalità	nr.	Nazionalità	nr.	Nazionalità	nr.	Nazionalità	nr.
Nigeria	3	Guinea	31	Pakistan	110	Pakistan	78
Egitto	2	Eritrea	18	Nigeria	47	Egitto	2
Afghanistan	1	Gambia	18	Afghanistan	25	Afghanistan	1
Albania	1	Somalia	17	Siria	22	Albania	1
Bangladesh	1	Costa d'Avorio	9	Iraq	21	Iraq	1
Altre naz.	5	Altre naz.	23	Altre naz.	91	Altre naz.	2
Totale	13	Totale	116	Totale	316	Totale	85

Stranieri irregolari rintracciati in *data odierna* dal Settore Polizia di Frontiera Terrestre di **TARVISIO** e dal Commissariato di P.S. del **BRENNERO** con attribuzioni polizia di frontiera, lungo i confini terrestri interni.

Totale: 3 stranieri irregolari

CONFINE AUSTRIACO del BRENNERO		CONFINE AUSTRIACO di TARVISIO	
Nazionalità	nr.	Nazionalità	nr.
Pakistan	2		
Marocco	1		
TOTALE	3	TOTALE	0

TOTALE RIAMMISSIONI ATTIVE ESEGUITE: NR. 47

CONFINE FRANCESE		CONFINE SVIZZERO		CONFINE AUSTRIACO		CONFINE SLOVENO	
Nazionalità	nr.	Nazionalità	nr.	Nazionalità	nr.	Nazionalità	nr.
Pakistan	13	Costa d'Avorio	4	Marocco	1		
Marocco	4	Marocco	1				
Tunisia	4	Nigeria	1				
Bangladesh	2						
Nigeria	2						
Altre naz.	7	Altre naz.	8	Altre naz.	0	Altre naz.	0
Totale	32	Totale	14	Totale	1	Totale	0

TOTALE RIAMMISSIONI PASSIVE ACCETTATE: NR. 1.028

CONFINE FRANCESE		CONFINE SVIZZERO		CONFINE AUSTRIACO		CONFINE SLOVENO	
Nazionalità	nr.	Nazionalità	nr.	Nazionalità	nr.	Nazionalità	nr.
Tunisia	4	Guinea	209	Afghanistan	10	Albania	1
Marocco	2	Gambia	134	Marocco	8	Egitto	1
Sudan	2	Costa d'Avorio	106	Algeria	4	Mali	1
Egitto	1	Nigeria	91	Nigeria	3		
Pakistan	1	Eritrea	80	Siria	2		
Altre naz.	2	Altre naz.	362	Altre naz.	12	Altre naz.	0
Totale	12	Totale	982	Totale	31	Totale	3

Ripristino dei controlli di frontiera da parte della Francia/Respingimenti passivi
Dal 1° gennaio alla data odierna

Totale: 797

Stranieri con titolo di soggiorno valido in Italia		Stranieri irregolari	
Nazionalità	nr.	Nazionalità	nr.
Pakistan	46	Eritrea	63
Mali	36	Marocco	53
Tunisia	33	Guinea	31
Albania	31	Nigeria	29
Nigeria	31	Sudan	29
Altre naz.	187	Altre naz.	228
Totale	364	Totale	433

Totale istanze di **Protezione Internazionale** formalizzate dalle Questure con mod. "C3".
 Riferimento dal 1° gennaio alla data odierna: **Totale nr. 6.515**

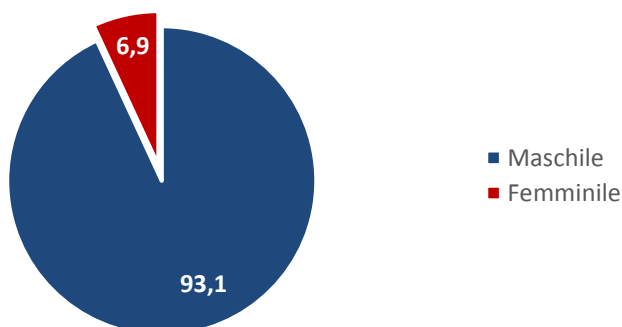
SEGNALAZIONI MSNA al 30/11/2016

SEGNALAZIONI

MINORI PRESENTI E CENSITI¹	17.245
--	---------------

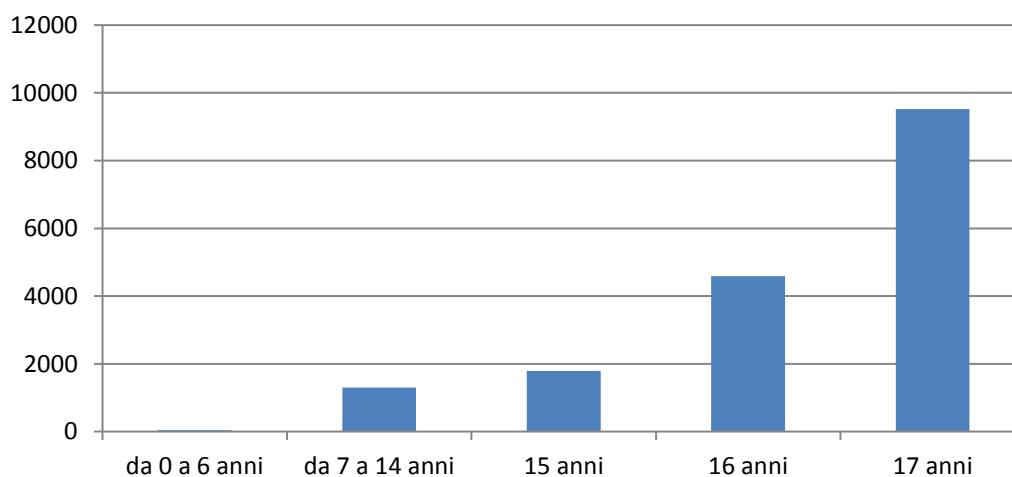
DISTRIBUZIONE PER GENERE

GENERE	PRESENTI E CENSITI	%
MASCHILE	16.047	93,1
FEMMINILE	1.198	6,9
TOTALE	17.245	100



DISTRIBUZIONE PER FASCE D'ETÀ

FASCE D'ETÀ	PRESENTI E CENSITI	%
17 ANNI	9.526	55,2
16 ANNI	4.587	26,6
15 ANNI	1.791	10,4
7-14 ANNI	1.301	7,5
0-6 ANNI	40	0,2
TOTALE	17.245	100



¹ Il censimento è svolto ai sensi dell'art. 19 del Decreto Legislativo n. 142/2015 e degli artt. 2 e 5 del D.P.C.M. n. 535/1999

MINISTERO DEL LAVORO E DELLE POLITICHE SOCIALI

Direzione generale dell'immigrazione e delle politiche di integrazione

Divisione II

Via Flavia, 6 – 00187 Roma

Tel. 06 4683-2330

Email: minoristranieri@lavoro.gov.it

RIPARTIZIONE DEI MINORI PER CITTADINANZA

CITTADINANZA	PRESENTI E CENSITI	%
EGITTO	2.801	16,2
GAMBIA	2.252	13,1
ALBANIA	1.573	9,1
NIGERIA	1.456	8,4
ERITREA	1.314	7,6
GUINEA	1.141	6,6
COSTA D'AVORIO	918	5,3
MALI	857	5,0
SOMALIA	845	4,9
SENEGAL	832	4,8
BANGLADESH	779	4,5
AFGHANISTAN	382	2,2
GHANA	343	2,0
REPUBBLICA DEL KOSOVO	304	1,8
PAKISTAN	302	1,8
MAROCCO	184	1,1
ETIOPIA	88	0,5
SUDAN	88	0,5
TUNISIA	82	0,5
SIERRA LEONE	73	0,4
BURKINA FASO	65	0,4
CAMERUN	63	0,4
ALGERIA	61	0,4
GUINEA BISSAU	54	0,3
SIRIA	51	0,3
BENIN	46	0,3
IRAQ	26	0,2
TOGO	23	0,1
REPUBBLICA MOLDAVA	22	0,1
UCRAINA	21	0,1
LIBERIA	19	0,1
REPUBBLICA SERBA	19	0,1
NIGER	18	0,1
CONGO	15	0,1
BRASILE	13	0,1
BOSNIA-ERZEGOVINA	11	0,1
CIAD	11	0,1
LIBIA	10	0,1
ALTRE	83	0,5
TOTALE	17.245	100

MINISTERO DEL LAVORO E DELLE POLITICHE SOCIALI

Direzione generale dell'immigrazione e delle politiche di integrazione

Divisione II

Via Flavia, 6 – 00187 Roma

Tel. 06 4683-2330

Email: minoristranieri@lavoro.gov.it

RIPARTIZIONE DEI MINORI PER REGIONE DI ACCOGLIENZA

REGIONE	PRESENTI E CENSITI	%
SICILIA	7.052	40,9
CALABRIA	1.460	8,5
EMILIA ROMAGNA	1.065	6,2
LOMBARDIA	1.029	6,0
PUGLIA	907	5,3
LAZIO	888	5,1
CAMPANIA	853	4,9
SARDEGNA	711	4,1
FRIULI VENEZIA GIULIA	661	3,8
TOSCANA	625	3,6
PIEMONTE	539	3,1
VENETO	315	1,8
BASILICATA	301	1,7
LIGURIA	259	1,5
MARCHE	194	1,1
ABRUZZO	128	0,7
MOLISE	100	0,6
PROVINCIA AUTONOMA DI BOLZANO	79	0,5
PROVINCIA AUTONOMA DI TRENTO	62	0,4
UMBRIA	14	0,1
VALLE D'AOSTA	3	0,0
TOTALE	17.245	100

RIPARTIZIONE DEI MINORI IRREPERIBILI² PER CITTADINANZA

CITTADINANZA	IRREPERIBILI	%
EGITTO	1.513	23,2
ERITREA	1.326	20,4
SOMALIA	1.242	19,1
AFGHANISTAN	639	9,8
NIGERIA	225	3,5
GAMBIA	195	3,0
GUINEA	172	2,6
BOSNIA-ERZEGOVINA	162	2,5
COSTA D'AVORIO	129	2,0
MALI	119	1,8
PAKISTAN	83	1,3
ALBANIA	76	1,2
MAROCCO	74	1,1
SUDAN	63	1,0
SENEGAL	59	0,9
ETIOPIA	58	0,9
REPUBBLICA SERBA	58	0,9
SIRIA	55	0,8
ALTRE	260	4,0
TOTALE	6.508	100

² Per irreperibili si intendono i minori stranieri non accompagnati per i quali è stato segnalato dalle autorità competenti a questa Direzione Generale un allontanamento

FOCUS MINORI STRANIERE NON ACCOMPAGNATE

SEGNALAZIONI al 30/11/2016

DISTRIBUZIONE PER FASCE D'ETÀ

FASCE D'ETÀ	PRESENTI E CENSITE	%
17 ANNI	566	47,2
16 ANNI	313	26,1
15 ANNI	143	11,9
7-14 ANNI	161	13,4
0-6 ANNI	15	1,3
TOTALE	1.198	100

RIPARTIZIONE DELLE MINORI PER CITTADINANZA

CITTADINANZA	PRESENTI E CENSITE	%
NIGERIA	561	46,8
ERITREA	229	19,1
ALBANIA	97	8,1
SOMALIA	74	6,2
COSTA D'AVORIO	48	4,0
MAROCCO	25	2,1
GAMBIA	22	1,8
MALI	12	1,0
GUINEA	11	0,9
UCRAINA	11	0,9
GHANA	9	0,8
ETIOPIA	8	0,7
BRASILE	7	0,6
EGITTO	7	0,6
REPUBBLICA SERBA	6	0,5
BOSNIA-ERZEGOVINA	5	0,4
CAMERUN	5	0,4
CONGO	5	0,4
SIERRA LEONE	5	0,4
ALTRE	51	4,3
TOTALE	1.198	100

RIPARTIZIONE DELLE MINORI PER REGIONE DI ACCOGLIENZA

REGIONE	PRESENTI E CENSITE	%
SICILIA	674	56,3
CALABRIA	98	8,2
PUGLIA	80	6,7
EMILIA ROMAGNA	65	5,4
LOMBARDIA	48	4,0
PIEMONTE	42	3,5
TOSCANA	37	3,1
LAZIO	30	2,5
CAMPANIA	24	2,0
VENETO	22	1,8
SARDEGNA	21	1,8
PROVINCIA AUTONOMA DI BOLZANO	20	1,7
PROVINCIA AUTONOMA DI TRENTO	11	0,9
FRIULI VENEZIA GIULIA	10	0,8
LIGURIA	5	0,4
UMBRIA	3	0,3
MARCHE	2	0,2
ABRUZZO	2	0,2
BASILICATA	2	0,2
MOLISE	2	0,2
VALLE D'AOSTA	0	0
TOTALE	1.198	100

MINISTERO DEL LAVORO E DELLE POLITICHE SOCIALI

Direzione generale dell'immigrazione e delle politiche di integrazione

Divisione II

Via Flavia, 6 – 00187 Roma

Tel. 06 4683-2330

Email: minoristranieri@lavoro.gov.it



Ministero dell'Interno

DIPARTIMENTO DELLA PUBBLICA SICUREZZA

DIREZIONE CENTRALE ANTICRIMINE DELLA POLIZIA DI STATO
SERVIZIO POLIZIA SCIENTIFICA

Nazionalità dichiarate al momento del fotosegnalamento

Fotosegnalamento per Ingresso Illegale

Nazionalità 2015		Nazionalità 2016		Nazionalità 2017 (al 16/01/2017)	
Nigeria	11.944	Nigeria	36.197	Costa D'Avorio	399
Pakistan	6.439	Guinea	13.783	Guinea	389
Gambia	5.662	Gambia	11.932	Nigeria	207
Senegal	3.845	Costa D'Avorio	11.719	Senegal	161
Marocco	3.606	Senegal	10.352	Mali	157
Mali	3.544	Mali	9.789	Pakistan	105
Bangladesh	3.171	Bangladesh	7.971	Camerun	64
Eritrea	2.583	Sudan	7.662	Bangladesh	61
Costa D'Avorio	2.318	Ghana	5.640	Gambia	56
Ghana	2.250	Marocco	4.409	Algeria	50
Egitto	2.090	Eritrea	17.953	Eritrea	12
Guinea	1.939	Iran	21	Iraq	81
Somalia	1.899	Iraq	1.210	Siria	11
Siria	1.136	Siria	857	Somalia	3
Sudan	906	Somalia	5.208		0
<i>Altre</i>	4.653	<i>Altre</i>	24.188	<i>Altre</i>	149
TOTALE	57.985		168.891		1.905

Fotosegnalamento per Asilo Politico

Nazionalità 2015		Nazionalità 2016		Nazionalità 2017 (al 16/01/2017)	
Nigeria	21.085	Nigeria	31.032	Nigeria	916
Pakistan	13.177	Pakistan	13.549	Bangladesh	411
Gambia	8.660	Gambia	10.047	Pakistan	386
Senegal	6.797	Senegal	8.986	Gambia	358
Bangladesh	6.585	Costa D'Avorio	8.868	Costa D'Avorio	346
Mali	5.880	Bangladesh	8.266	Guinea	341
Afghanistan	5.265	Guinea	8.040	Mali	292
Ghana	4.261	Mali	7.554	Senegal	288
Ucraina	3.717	Ghana	5.351	Ghana	165
Costa D'Avorio	3.548	Afghanistan	2.476	Camerun	69
Guinea	2.195	Eritrea	8.608	Eritrea	193
Eritrea	1.485	Iran	38	Iraq	74
Somalia	936	Iraq	1.615	Siria	30
Marocco	778	Siria	995	Somalia	118
Egitto	629	Somalia	2.896		0
<i>Altre</i>	9.031	<i>Altre</i>	20.459	<i>Altre</i>	662
TOTALE	94.029		138.780		4.649



Ministero dell'Interno

DIPARTIMENTO DELLA PUBBLICA SICUREZZA

DIREZIONE CENTRALE ANTICRIMINE DELLA POLIZIA DI STATO
SERVIZIO POLIZIA SCIENTIFICA

Ripartizione fotosegnalamenti per provincia dal 01/01/2017

Provincia	Ingresso Illegale	Asilo Politico
Agrigento	262	83
Alessandria	1	34
Ancona	0	29
Aosta	0	22
Arezzo	0	34
Ascoli Piceno	0	22
Asti	0	32
Avellino	0	28
Bari	0	32
Barletta-Andria-Trani	0	47
Belluno	0	5
Benevento	0	55
Bergamo	4	49
Biella	0	6
Bologna	1	136
Bolzano	0	1
Brescia	9	51
Brindisi	0	31
Cagliari	50	169
Caltanissetta	0	93
Campobasso	0	47
Carbonia-Iglesias	0	0
Caserta	0	36
Catania	591	48
Catanzaro	0	48
Chieti	0	4
Como	4	28
Cosenza	0	39

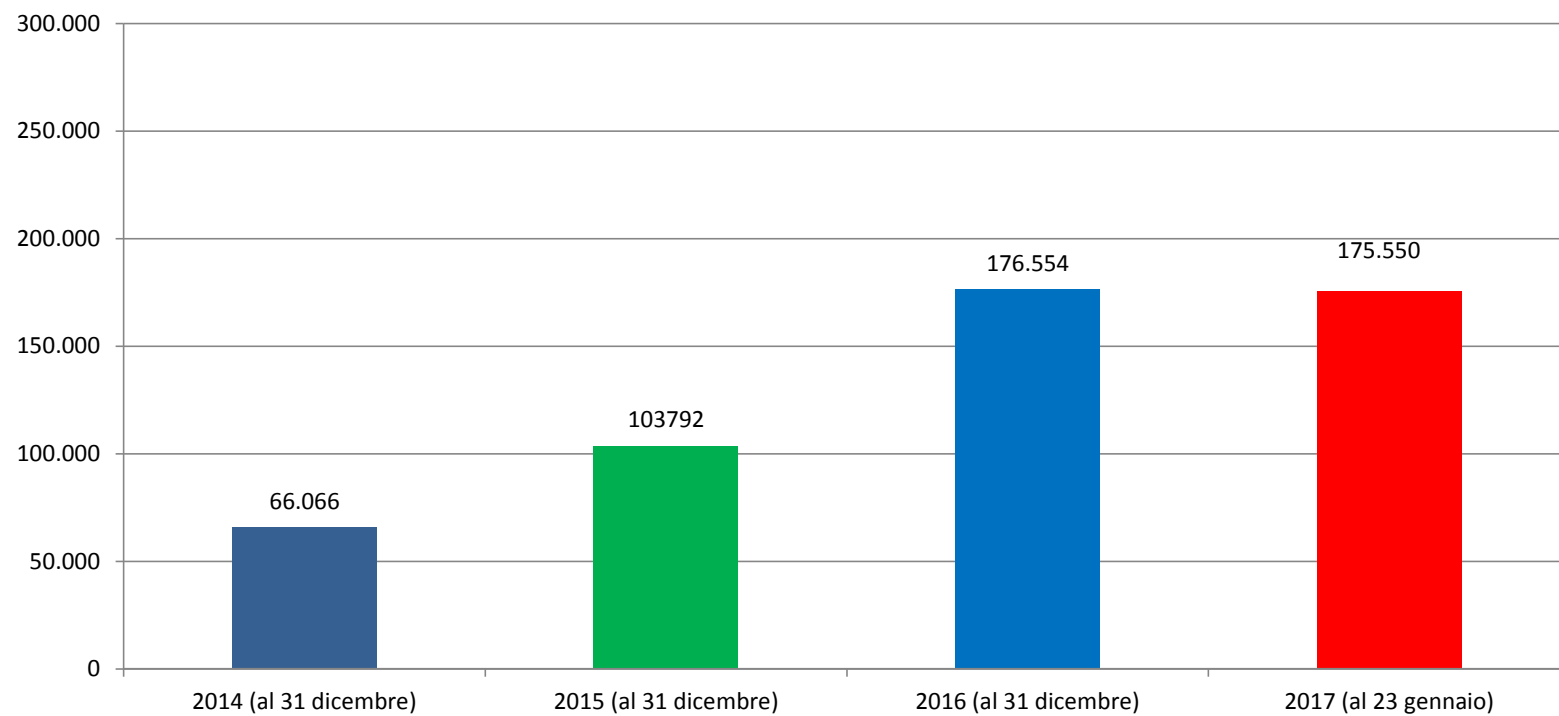
Provincia	Ingresso Illegale	Asilo Politico
Cremona	0	33
Crotone	42	215
Cuneo	0	43
Enna	0	10
Fermo	0	0
Ferrara	0	3
Firenze	0	84
Foggia	0	63
Forlì-Cesena	0	15
Frosinone	2	60
Genova	0	64
Gorizia	0	98
Grosseto	0	13
Imperia	0	18
Isernia	0	13
L'Aquila	0	0
La Spezia	0	17
Latina	0	18
Lecce	41	77
Lecco	5	26
Livorno	0	13
Lodi	0	17
Lucca	0	19
Macerata	0	8
Mantova	0	5
Massa Carrara	2	2
Matera	0	21
Medio Campidano	0	0

Provincia	Ingresso Illegale	Asilo Politico
Messina	0	18
Milano	2	301
Modena	0	16
Monza e della Brianza	0	42
Napoli	0	219
Novara	0	35
Nuoro	1	22
Ogliastra	0	0
Olbia-Tempio	0	0
Oristano	0	10
Padova	0	23
Palermo	1	35
Parma	0	33
Pavia	3	36
Perugia	1	68
Pesaro-Urbino	0	42
Pescara	0	31
Piacenza	0	72
Pisa	0	40
Pistoia	0	22
Pordenone	0	0
Potenza	0	39
Prato	0	32
Ragusa	108	41
Ravenna	3	16
Reggio Calabria	0	12
Reggio Emilia	2	3
Rieti	5	2

Provincia	Ingresso Illegale	Asilo Politico
Rimini	0	22
Roma	0	291
Rovigo	0	5
Salerno	0	51
Sassari	1	134
Savona	0	11
Siena	0	26
Siracusa	570	1
Sondrio	0	11
Taranto	43	84
Teramo	0	2
Terni	1	2
Torino	0	103
Trapani	114	121
Trento	0	25
Treviso	0	76
Trieste	23	54
Udine	2	67
Varese	10	45
Venezia	0	15
Verbania	0	5
Vercelli	0	21
Verona	0	24
Vibo Valentia	0	46
Vicenza	1	6
Viterbo	0	27

Roma, 16 gennaio 2017

Trend dell'accoglienza anni 2014 - 2015 - 2016 - 2017

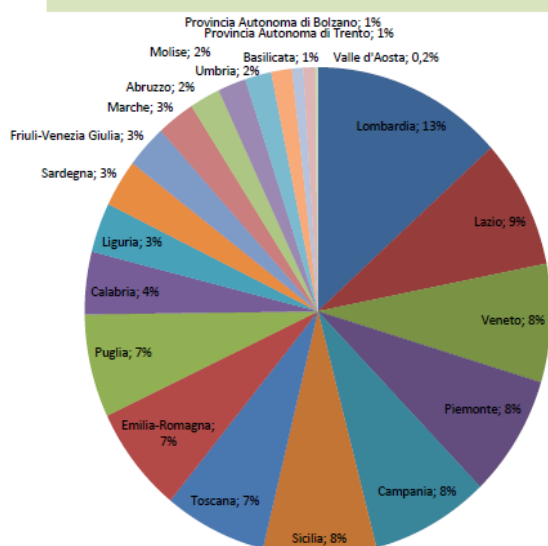


PRESENZE REGIONALI E DISTRIBUZIONE

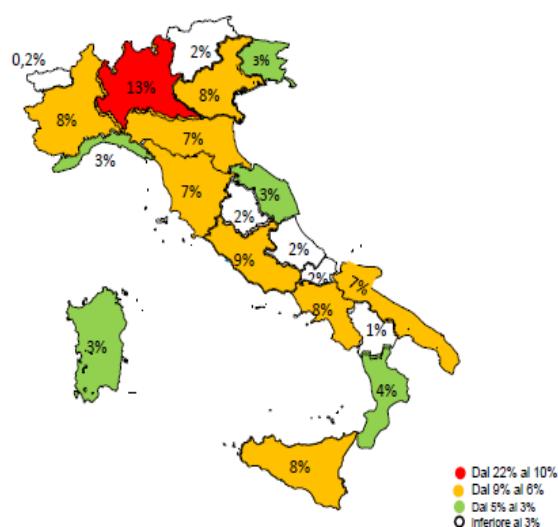
Territorio	A	immigrati presenti negli hot spot	B	C	D	percentuale di distribuzione dei migranti presenti per Regione
	immigrati presenti nelle strutture temporanee		immigrati presenti nei centri di prima accoglienza	Posti SPRAR occupati (al 31 dicembre 2016)	A+B+C	
Lombardia	21856			1535	23.391	13%
Lazio	9912		849	4231	14.992	9%
Veneto	10439		2795	535	13.769	8%
Piemonte	12866			1270	14.136	8%
Campania	13061			1325	14.386	8%
Sicilia	4623	206	4564	4374	13.767	8%
Toscana	11621			858	12.479	7%
Emilia-Romagna	10537		654	1208	12.399	7%
Puglia	6280	156	3202	2362	12.000	7%
Calabria	3624		1102	2537	7.263	4%
Liguria	5282			506	5.788	3%
Sardegna	5323			201	5.524	3%
Friuli-Venezia Giulia	3463		1222	355	5.040	3%
Marche	3884			739	4.623	3%
Abruzzo	3479			259	3.738	2%
Molise	2896			517	3.413	2%
Umbria	2796			408	3.204	2%
Basilicata	2072			454	2.526	1%
Provincia Autonoma di Bolzano	1359			0	1.359	1%
Provincia Autonoma di Trento	1299			148	1.447	1%
Valle d'Aosta	306			0	306	0,2%
TOTALI	136.978	362	14.388	23.822	175.550	100%

(aggiornamento 23/01/2017)

DISTRIBUZIONE PERCENTUALE MIGRANTI DIVISA PER REGIONE PRESENZE TOTALI 175.550 (23/01/2017)



Percentuale di distribuzione dei migranti



PRESENZE IN HOTSPOT E CENTRI DI PRIMA ACCOGLIENZA				
24-gen-17				
HOT SPOT				
REGIONI	LOCALITA'		PRESENZE	
SICILIA	LAMPEDUSA (AG)	operativo	186	
	POZZALLO (RG)	operativo	6	Un totale di 19 di cui 13 MSNA
	TRAPANI (TP)	operativo	14	
PUGLIA	TARANTO	operativo	149	Un totale di 156 di cui 7 MSNA
TOTALE OPERATIVI			355	
CENTRI DI PRIMA ACCOGLIENZA				
REGIONI	LOCALITA'		PRESENZE	
CALABRIA	Crotone	operativo	1085	
EMILIA ROMAGNA	Bologna (centro Mattei)	operativo	626	
FRIULI VENEZIA GIULIA	GORIZIA	operativo	516	
	Udine ex caserma Cavarzerani	operativo	693	
LAZIO	Castelnuovo di Porto (RM)	operativo	845	
PUGLIA	Bari	operativo	1622	
	Brindisi	operativo	221	
	Foggia	operativo	1353	
SICILIA	Agrigento - Villa Sikania	operativo	230	
	Messina - ex caserma Gasparro	operativo	180	un totale di 196 di cui 16 minori
	Caltanissetta	operativo	499	
	Catania	operativo	3650	
VENETO	Padova - Bagnoli di Sopra	operativo	828	
	Treviso ex caserma Serena	operativo	708	
	Venezia - Conetta di Cona	operativo	1234	
TOTALE OPERATIVI			14.290	
TOTALE GENERALE			14645	

PRESENZE PRESSO C.I.E. 24 GENNAIO 2017						
LUOGO	ENTE GESTORE	CAPIENZA TEORICA	CAPIENZA EFFETTIVA	PRESENZE	POSTI TEMPORANEAMENTE NON DISPONIBILI	POSTI DISPONIBILI
BARI (u.)	Connecting People	126	0	0	Temporaneamente inagibile per lavori	0
BOLOGNA (u.d.)		95	0	0	chiuso	0
BRINDISI (u.)	Ass. Cult. Acuarinto	48	48	43		5
CALTANISSETTA (u)	Auxilium	96	96	94	capienza ridotta causa lavori di manutenzione	2
CROTONE u.	Misericordie d'Italia	30	0	0	dalla data del 7/03/2016 il centro non è agibile	0
GORIZIA u.	Connecting People	248	0	0	chiuso per lavori di ripristino locali danneggiati	0
MILANO (u. d.)	Croce Rossa Italiana	250	0	0	chiuso	0
ROMA (u. d.)	Coop. Gepsa	250	125	58	L'Ente Gestore ha comunicato la chiusura dell'intero settore maschile per cui la capienza del centro e' dimezzata.	67
TORINO (u. d.)	RTI- Gepsa e Associazione Culturale Acuarinto	180	90	90	capienza ulteriormente ridotta per danneggiamento di n.3 moduli abitativi in data 31 marzo 2016	0
	TOTALE	1.323	359	285		74

Dal 23/12/2015 il CIE di Trapani Milo è diventato "hotspot"

SITUAZIONE AL 24/01/207 - PRESENZE NELLE STRUTTURE TEMPORANEE DI ACCOGLIENZA (il dato è comunicato dalle Prefetture secondo la circolare n.11688 del 1° ottobre 2014 di questa Direzione Centrale)

REGIONI	PROVINCE	N. STRUTTURE	CAPICENZA (dato complessivo per provincia)	PRESENZE (dato complessivo per provincia)	DISPONIBILITA'	NOTE delle Prefetture
Abruzzo	Chieti	26	956	959	-3	0
	L'Aquila	27	997	858	129	0
	Pescara	11	614	808	-194	0
	Teramo	24	830	851	-21	0
Totale Abruzzo		88	3397	3476	129	
Basilicata	Matera	14	649	662	-13	0
	Potenza	42	1458	1398	60	0
Totale Basilicata		56	2107	2060	60	
Calabria	Catanzaro	17	908	841	67	0
	Cosenza	24	1544	1.705	-161	0
	Crotone	0	0	0	0	0
	Reggio Calabria	24	257	512	-255	0
	Vibo Valentia	3	460	519	-59	0
Totale Calabria		68	3169	3577	67	
Campania	Avellino	68	2081	2.154	-73	0
	Benevento	74	2997	2.596	617	0
	Caserta	96	2349	2.308	41	0
	Napoli	79	3380	3.595	-215	
	Salerno	44	2648	2.396	252	0
Totale Campania		361	13455	13049	910	
Emilia Romagna	Bologna	99	1241	1394	-153	0
	Ferrara	66	715	938	-223	0
	Forlì Cesena	87	0	961	-961	0
	Modena	174	1346	1346	0	0
	Parma	60	1419	1400	19	0
	Piacenza	50	806	945	-139	0
	Ravenna	58	1180	1180	0	0
	Reggio Emilia	206	1476	1465	11	0
	Rimini	59	898	898	0	0
Totale Emilia Romagna		859	9081	10527	30	
Friuli Venezia Giulia	Gorizia	7	315	321	-6	0
	Pordenone	84	866	937	-71	0
	Trieste	69	1020	1099	-58	0
	Udine	112	1160	1095	65	0
Totale Friuli Venezia Giulia		272	3361	3452	65	
Lazio	Frosinone	170	1764	1.885	22	0
	Latina	107	1834	1.971	-137	0
	Rieti	85	563	524	39	0
	Roma	78	4358	4302	56	0
	Viterbo	28	970	1.172	-202	0
Totale Lazio		468	9489	9854	117	
Liguria	Genova	188	2070	2.493	-85	0
	Imperia	46	528	998	-472	0
	La Spezia	43	837	832	5	0
	Savona	92	955	960	-5	0
Totale Liguria		369	4390	5283	5	
Lombardia	Bergamo	77	1938	2233	-295	0
	Brescia	173	0	2.428	-2428	0
	Como	113	2013	1.906	107	0
	Cremona	119	1296	1.362	-67	0
	Lecco	49	1086	1.175	-89	0
	Lodi	47	889	889	0	0
	Mantova	86	926	912	19	0
	Milano	144	4212	4.919	-480	0
	Monza Brianza	166	1475	1.799	-324	0
	Pavia	64	1442	1.635	-193	0
	Sondrio	53	716	715	1	0
	Varese	102	1810	1.810	0	0
Totale Lombardia		1193	17803	21783	127	

SITUAZIONE AL 24/01/207 - PRESENZE NELLE STRUTTURE TEMPORANEE DI ACCOGLIENZA (il dato è comunicato dalle Prefetture secondo la circolare n.11688 del 1° ottobre 2014 di questa Direzione Centrale)

REGIONI	PROVINCE	N. STRUTTURE	CAPIENZA (dato complessivo per provincia)	PRESENZE (dato complessivo per provincia)	DISPONIBILITA'	NOTE delle Prefetture
Marche	Ancona	41	1067	1099	-32	0
	Ascoli Piceno	30	449	487	-40	0
	Fermo	43	564	564	0	0
	Macerata	73	838	832	6	0
	Pesaro Urbino	47	985	865	120	0
Totale Marche		234	3903	3847	126	
Molise	Campobasso	37	1886	1.802	84	0
	Isernia	37	1121	1085	36	0
Totale Molise		74	3007	2887	120	
Piemonte	Alessandria	72	0	1.600	-1600	0
	Asti	82	1122	1.046	76	0
	Biella	34	579	613	-34	0
	Cuneo	101	2131	2.081	50	0
	Novara	64	1196	1.204	-8	0
	Torino	337	4006	5.073	-952	0
	Verbano Cusio Ossola	30	561	581	-20	0
	Vercelli	22	701	694	7	0
Totale Piemonte		742	10296	12892	133	
Puglia	Bari	14	840	1066	-226	0
	Barletta Andria Trani	14	821	922	-101	0
	Brindisi	11	811	927	-116	0
	Foggia	6	207	337	-130	0
	Lecce	108	1324	1.545	-221	0
	Taranto	29	1403	1.475	-72	0
Totale Puglia		182	5406	6272	0	
Sardegna	Cagliari	77	2074	2199	-125	0
	Nuoro	11	321	668	-347	0
	Oristano	15	392	530	-138	0
	Sassari	22	1853	1898	-45	0
Totale Sardegna		125	4640	5295	0	
Sicilia	Agrigento	12	332	297	35	La disponibilità dei posti è soggetta a variazione in relazione alle necessità di accoglienza in concomitanza degli sbarchi postumo
	Caltanissetta	7	470	470	0	
	Catania	1	0	0	0	
	Enna	6	341	327	14	
	Messina	1	24	46	-22	
	Palermo	8	449	544	-95	
	Ragusa	19	613	595	18	
	Siracusa	9	510	495	7	
Trapani	25	1878	1.724	154		
Totale Sicilia		88	4617	4498	228	
Toscana	Arezzo	144	1260	1174	86	0
	Firenze	183	2874	3192	-318	0
	Grosseto	23	616	602	14	0
	Livorno	34	1160	1184	-24	0
	Lucca	92	1230	1230	0	0
	Massa Carrara	42	663	652	11	0
	Pisa	96	886	1127	-241	0
	Pistoia	65	767	786	-19	0
	Prato	38	695	684	11	0
	Siena	65	884	936	-52	0
Totale Toscana		782	11035	11567	122	

SITUAZIONE AL 24/01/2017 - PRESENZE NELLE STRUTTURE TEMPORANEE DI ACCOGLIENZA (il dato è comunicato dalle Prefetture secondo la circolare n.11688 del 1° ottobre 2014 di questa Direzione Centrale)

REGIONI	PROVINCE	N. STRUTTURE	CAPICENZA (dato complessivo per provincia)	PRESENZE (dato complessivo per provincia)	DISPONIBILITA'	NOTE delle Prefetture
Trentino Alto Adige	Bolzano	24	1359	1359	0	0
	Trento	112	1303	1291	12	0
Totale Trentino Alto Adige		136	2662	2650	12	
Umbria	Perugia	209	1902	2156	28	0
	Terni	80	687	615	72	0
Totale Umbria		289	2589	2771	100	
Valle D'Aosta	Aosta	23	317	305	12	0
Totale Valle D'Aosta		23	317	305	12	
Veneto	Belluno	33	511	607	-96	0
	Padova	128	1507	1.594	-92	0
	Rovigo	42	630	688	-58	0
	Treviso	83	1234	1.696	-462	0
	Venezia	78	1028	1.010	18	0
	Verona	101	2647	2.563	84	0
	Vicenza	131	2290	2.290	0	0
Totale Veneto		596	9847	10448	102	
TOTALE ITALIA		6917		131.995	2.237	
TOTALE SICILIA		88		4498	228	
TOTALE NAZIONALE		7005	124571	136493	2.465	

NOTA: I dati in giallo riportano informazioni non aggiornate non essendo stato trasmesso, in data odierna, il report delle presenze. I casi, indicati in nota, nei quali la Prefettura comunica una disponibilità maggiore rispetto a quella indicata nella colonna "disponibilità" sono determinati dalla coesistenza di strutture in sovrannumero e di strutture aventi disponibilità residue.

Aggiornamento Posti SPRAR al 23 gennaio 2017

n. enti locali	numero progetti	REGIONE	PROVINCIA	ENTE LOCALE	CATEGORIA	TOTALE POSTI SPRAR	POSTI OCCUPATI	POSTI LIBERI	SINGOLI	SINGOLE	FAMIGLIE	MONOPARENT.	x ricerca	di cui DM/DS	di cui MSNA
1	1	ABRUZZO	Chieti	FOSSACESIA	ORD	25	25	0		X	X		O		
1	1	ABRUZZO	Chieti	PALMOLI	ORD	25	13	12	X		X	X	B16		
1	1	ABRUZZO	L'Aquila	L'AQUILA	ORD	36	36	0	X				O		
1	1	ABRUZZO	L'Aquila	PIZZOLI	ORD	15	15	0	X				B16		
1	1	ABRUZZO	Pescara	PESCARA	ORD	35	35	0	X	X	X		O		
1	1	ABRUZZO	Teramo	ROSETO DEGLI ABRUZZI	ORD	50	46	4			X		O		
1	1	ABRUZZO	Teramo	TERAMO	ORD	100	88	12	X				O		
7	7	ABRUZZO	>	>	TOT.REGIONE ABRUZZO	286	258	28	<	<	<	<	<	0	0
1	1	BASILICATA	Matera	GORGOGNONE	MSNA	15	15	0					M		15
1	1	BASILICATA	Matera	GROTTOLE	ORD	21	21	0			X	X	O		
1	1	BASILICATA	Matera	MATERA	ORD	58	58	0	X		X	X	O		
1	1	BASILICATA	Matera	NOVA SIRI	ORD	50	45	5			X		O		
1	1	BASILICATA	Matera	SALANDRA	MSNA	10	10	0	X				M		10
1	1	BASILICATA	Potenza	CASTELSARACENO	ORD	24	4	20			X		B16		
1	1	BASILICATA	Potenza	FARDELLA	ORD	30	28	2			X		O		
1	1	BASILICATA	Potenza	LATRONICO	ORD	30	22	8			X		O		
1	1	BASILICATA	Potenza	MURO LUCANO	ORD	55	45	10	X	X	X		O		
1	1	BASILICATA	Potenza	PATERNO	MSNA	15	15	0	X	X			M		15
1	1	BASILICATA	Potenza	SAN CHIRICO RAPARO	MSNA	12	12	0	X				M		12
1	1	BASILICATA	Potenza	SAN FELE	MSNA	15	15	0					M		15
1	1	BASILICATA	Potenza	SAN SEVERINO LUCANO	ORD	30	30	0			X		O		
1	1	BASILICATA	Potenza	SENISE	ORD	25	25	0			X		O		
1	1	BASILICATA	Potenza	POTENZA PROVINCIA	MSNA	10	10	0	X				M		10
0	1	BASILICATA	Potenza	POTENZA PROVINCIA	ORD	120	105	15			X		O		
15	16	BASILICATA	>	>	TOT.REGIONE BASILICATA	520	460	60	<	<	<	<	<	0	77
1	1	CALABRIA	Catanzaro	AMATO	ORD	16	10	6	X		X		B16		
1	1	CALABRIA	Catanzaro	BADOLATO	ORD	30	30	0	X	X			O		
1	1	CALABRIA	Catanzaro	BOTRICELLO *	ORD	15	0	15		X			O		
0	1	CALABRIA	Catanzaro	CARLOPOLI	DM-DS	10	3	7					B16	10	
1	1	CALABRIA	Catanzaro	CARLOPOLI	ORD	25	25	0	X		X		O		
1	1	CALABRIA	Catanzaro	CATANZARO	MSNA	20	20	0	X				M		20
1	1	CALABRIA	Catanzaro	CROPANI	MSNA	15	15	0					M		15
1	1	CALABRIA	Catanzaro	DECOLLATURA	ORD	22	15	7			X		O		
1	1	CALABRIA	Catanzaro	FALERNA	ORD	22	22	0			X	X	O		
1	1	CALABRIA	Catanzaro	GASPERINA	ORD	21	21	0	X				O		
1	1	CALABRIA	Catanzaro	GIRIFALCO	ORD	16	15	1	X	X	X	X	B16		
1	1	CALABRIA	Catanzaro	ISCA SULLO IONIO *	ORD	23	0	23	X				O		
1	1	CALABRIA	Catanzaro	LAMEZIA TERME	ORD	45	39	6	X		X	X	O		
0	1	CALABRIA	Catanzaro	LAMEZIA TERME	MSNA	21	20	1	X				M		21
1	1	CALABRIA	Catanzaro	MIGLIERINA	ORD	36	23	13			X	X	O		
1	1	CALABRIA	Catanzaro	SAN PIETRO APOSTOLO	MSNA	32	31	1	X				M		32
1	1	CALABRIA	Catanzaro	SANTA CATERINA DELLO IONIO	ORD	57	57	0	X		X		O		
1	1	CALABRIA	Catanzaro	SATRIANO	ORD	42	32	10			X	X	O		
1	1	CALABRIA	Catanzaro	SETTINGIANO	ORD	25	17	8	X	X	X	X	B16		
1	1	CALABRIA	Catanzaro	UNIONE DEI COMUNI DI MONTE CONTESSA	ORD	20	8	12	X		X	X	B16		
1	1	CALABRIA	Cosenza	ACQUAFORMOSA	ORD	57	57	0			X		O		
0	1	CALABRIA	Cosenza	ACQUAFORMOSA	MSNA	12	10	2					M		12
1	1	CALABRIA	Cosenza	ACRI	MSNA	12	10	2					M		12
0	1	CALABRIA	Cosenza	ACRI	ORD	30	5	25			X		B16		
1	1	CALABRIA	Cosenza	BELSITO	ORD	25	20	5	X		X		B16		
1	1	CALABRIA	Cosenza	BOCCHIGLIERO	ORD	25	20	5			X		B16		

n. enti locali	numero progetti	REGIONE	PROVINCIA	ENTE LOCALE	CATEGORIA	TOTALE POSTI SPRAR	POSTI OCCUPATI	POSTI LIBERI	SINGOLI	SINGOLE	FAMIGLIE	MONOPARENT.	x ricerca	di cui DM/DS	di cui MSNA
1	1	CALABRIA	Cosenza	CASSANO ALL'JONIO	ORD	29	29	0	X	X	X		O		
1	1	CALABRIA	Cosenza	CASTROVILLARI	ORD	20	15	5			X		B16		
1	1	CALABRIA	Cosenza	CELICO	MSNA	10	9	1					M		10
1	1	CALABRIA	Cosenza	CERCHIARA DI CALABRIA	ORD	30	30	0		X		X	O		
1	1	CALABRIA	Cosenza	CERZETO	ORD	50	50	0	X	X	X		O		
1	1	CALABRIA	Cosenza	CIVITA	ORD	19	15	4			X		O		
1	1	CALABRIA	Cosenza	COLOSIMI	ORD	25	25	0	X	X	X	X	B16		
1	1	CALABRIA	Cosenza	CORIGLIANO CALABRO	ORD	30	15	15	X		X		B16		
1	1	CALABRIA	Cosenza	MENDICINO	MSNA	12	12	0	X				M		12
0	1	CALABRIA	Cosenza	MENDICINO	ORD	20	20	0			X		B16		
1	1	CALABRIA	Cosenza	MONTALTO UFFUGO	ORD	40	40	0	X	X	X		O		
1	1	CALABRIA	Cosenza	PALUDI	ORD	15	9	6			X		B16		
1	1	CALABRIA	Cosenza	PEDACE	MSNA	10	10	0					M		10
1	1	CALABRIA	Cosenza	PLATACI	ORD	37	37	0		X	X		O		
1	1	CALABRIA	Cosenza	ROVITO	ORD	15	8	7					B16		
1	1	CALABRIA	Cosenza	SAN BASILE	ORD	31	31	0			X		O		
1	1	CALABRIA	Cosenza	SAN BENEDETTO ULLANO	ORD	15	15	0	X		X		B16		
1	1	CALABRIA	Cosenza	SAN GIORGIO ALBANESE	ORD	25	25	0	X	X	X		B16		
1	1	CALABRIA	Cosenza	SAN SOSTI	ORD	22	22	0			X		O		
1	1	CALABRIA	Cosenza	SCIGLIANO	ORD	25	25	0		X	X	X	B16		
1	1	CALABRIA	Cosenza	TREBISACCE	ORD	30	30	0			X		O		
1	1	CALABRIA	Cosenza	COSENZA PROVINCIA	ORD	47	47	0	X		X		O		
1	1	CALABRIA	Crotone	CARFIZZI	ORD	40	40	0			X	X	O		
1	1	CALABRIA	Crotone	CERENZIA	ORD	20	17	3					B16		
1	1	CALABRIA	Crotone	CROTONE	ORD	100	100	0	X				O		
1	1	CALABRIA	Crotone	PETILIA POLICASTRO	ORD	45	39	6	X				O		
1	1	CALABRIA	Crotone	ROCCABERNARDA	ORD	20	20	0	X		X	X	B16		
1	1	CALABRIA	Crotone	SAN NICOLA DELL'ALTO	ORD	27	27	0			X	X	O		
1	1	CALABRIA	Crotone	SAVELLI	ORD	50	50	0			X	X	O		
0	1	CALABRIA	Crotone	CROTONE PROVINCIA	ORD	100	100	0	X				O		
0	1	CALABRIA	Crotone	CROTONE PROVINCIA	DM-DS	8	8	0	X				DM	8	
1	1	CALABRIA	Crotone	CRUCOLI	MSNA	10	8	2					M		10
1	1	CALABRIA	Reggio Calabria	AFRICO	ORD	30	24	6			X		O		
1	1	CALABRIA	Reggio Calabria	ARDORE	ORD	25	23	2	X				B16		
1	1	CALABRIA	Reggio Calabria	BAGALADI	ORD	15	10	5				X	B16		
1	1	CALABRIA	Reggio Calabria	BENESTARE	MSNA	28	27	1	X				M		28
1	1	CALABRIA	Reggio Calabria	BIANCO	DM-DS	14	11	3	X	X			B16	14	
1	1	CALABRIA	Reggio Calabria	BIVONGI *	ORD	50	0	50	X	X	X	X	O		
1	1	CALABRIA	Reggio Calabria	BRANCALEONE	ORD	25	23	2	X				B16		
1	1	CALABRIA	Reggio Calabria	CALANNA	ORD	15	15	0	X		X	X	B16		
1	1	CALABRIA	Reggio Calabria	CAMINI	ORD	118	89	29	X	X	X	X	O		
1	1	CALABRIA	Reggio Calabria	CAMPO CALABRO	DM-DS	14	5	9	X	X		X	B16	14	
1	1	CALABRIA	Reggio Calabria	CARDETO	ORD	25	18	7			X		B16		
1	1	CALABRIA	Reggio Calabria	CAULONIA	ORD	75	72	3	X	X	X	X	O		
1	1	CALABRIA	Reggio Calabria	CINQUEFRONDI	ORD	15	10	5	X	X	X		B16		
1	1	CALABRIA	Reggio Calabria	CONDOFURI	ORD	45	45	0		X		X	O		
1	1	CALABRIA	Reggio Calabria	FERRUZZANO	ORD	25	23	2	X	X	X	X	B16		
1	1	CALABRIA	Reggio Calabria	GIOIOSA IONICA	ORD	75	75	0			X	X	O		
1	1	CALABRIA	Reggio Calabria	LAGANADI	DM-DS	6	6	0		X			DM	6	
1	1	CALABRIA	Reggio Calabria	MELICUCCA'	ORD	21	10	11			X	X	O		
1	1	CALABRIA	Reggio Calabria	MONASTERACE	ORD	25	22	3	X		X		B16		
1	1	CALABRIA	Reggio Calabria	MONTEBELLO JONICO	ORD	25	14	11	X				B16		
1	1	CALABRIA	Reggio Calabria	PALIZZI **	ORD	25	0	25	X		X		B16		
1	1	CALABRIA	Reggio Calabria	REGGIO CALABRIA	ORD	33	29	4					B16		

n. enti locali	numero progetti	REGIONE	PROVINCIA	ENTE LOCALE	CATEGORIA	TOTALE POSTI SPRAR	POSTI OCCUPATI	POSTI LIBERI	SINGOLI	SINGOLE	FAMIGLIE	MONOPARENT.	x ricerca	di cui DM/DS	di cui MSNA
1	1	CALABRIA	Reggio Calabria	RIACE	ORD	165	165	0	X	X	X	X	O		
0	1	CALABRIA	Reggio Calabria	RIACE *	MSNA	10	5	5					M		10
1	1	CALABRIA	Reggio Calabria	RIZZICONI	ORD	21	16	5	X		X		B16		
1	1	CALABRIA	Reggio Calabria	SANT'ALESSIO IN ASPROMONTE	ORD	21	7	14			X	X	O		
0	1	CALABRIA	Reggio Calabria	SANT'ALESSIO IN ASPROMONTE	DM-DS	14	10	4		X		X	B16	14	
1	1	CALABRIA	Reggio Calabria	SANT'ILARIO DELLO IONIO	ORD	25	25	0	X	X	X	X	B16		
1	1	CALABRIA	Reggio Calabria	STIGNANO	ORD	40	29	11			X	X	O		
1	1	CALABRIA	Reggio Calabria	VILLA SAN GIOVANNI	ORD	44	44	0	X				O		
1	1	CALABRIA	Vibo Valentia	ARENA	ORD	80	70	10			X		O		
1	1	CALABRIA	Vibo Valentia	FABRIZIA	MSNA	18	17	1	X				M		18
1	1	CALABRIA	Vibo Valentia	FILADELFIA	ORD	25	25	0			X	X	B16		
	1	CALABRIA	Vibo Valentia	MILETO	ORD	24	22	2	X				B16		
1	1	CALABRIA	Vibo Valentia	SAN GREGORIO D'IPPONA	ORD	30	30	0			X		O		
1	1	CALABRIA	Vibo Valentia	VIBO VALENTIA	ORD	40	36	4			X		B16		
84	94	CALABRIA	>	>	TOT.REGIONE CALABRIA	2.937	2.505	432	<	<	<	<	<	66	210
1	1	CAMPANIA	Avellino	BISACCIA	ORD	40	40	0	X				O		
1	1	CAMPANIA	Avellino	CHIANCHE	ORD	25	25	0	X	X			B16		
1	1	CAMPANIA	Avellino	CONZA DELLA CAMPANIA	ORD	42	30	12	X		X		O		
1	1	CAMPANIA	Avellino	PETRURO IRPINO	ORD	20	20	0			X	X	B16		
1	1	CAMPANIA	Avellino	ROCCABASCERANA	ORD	30	30	0	X				O		
1	1	CAMPANIA	Avellino	SANT'ANDREA DI CONZA	MSNA	28	28	0	X	X			M		28
1	1	CAMPANIA	Avellino	SANT'ANGELO DEI LOMBARDI	ORD	65	65	0	X	X			O		
1	1	CAMPANIA	Avellino	TORRIONI	ORD	15	15	0	X				B16		
1	1	CAMPANIA	Benevento	BENEVENTO	MSNA	15	15	0					M		15
0	1	CAMPANIA	Benevento	BENEVENTO **	ORD	30	0	30	X				B16		
1	1	CAMPANIA	Benevento	FRAGNETO MONFORTE	MSNA	14	14	0					M		14
1	1	CAMPANIA	Benevento	SANTA CROCE DEL SANNIO	MSNA	22	22	0	X				M		22
1	1	CAMPANIA	Benevento	SOLOPACA	ORD	50	35	15		X		X	O		
1	1	CAMPANIA	Benevento	VITULANO	ORD	24	24	0		X		X	O		
1	1	CAMPANIA	Caserta	CAPUA	ORD	31	31	0	X	X		X	O		
1	1	CAMPANIA	Caserta	CASALUCE	ORD	25	9	16	X				B16		
1	1	CAMPANIA	Caserta	GRICIGNANO DI AVERSA	ORD	65	37	28	X	X			O		
1	1	CAMPANIA	Caserta	PORTICO DI CASERTA	ORD	25	8	17	X	X	X	X	B16		
1	1	CAMPANIA	Caserta	ROCCA D'EVANDRO	ORD	36	27	9		X	X	X	O		
1	1	CAMPANIA	Caserta	SANTA MARIA CAPUA VETERE	ORD	35	35	0	X	X	X		O		
1	1	CAMPANIA	Caserta	SESSA AURUNCA	ORD	21	21	0			X		O		
1	1	CAMPANIA	Caserta	SUCCIVO	ORD	42	42	0	X	X			O		
1	1	CAMPANIA	Caserta	CASERTA PROVINCIA *	ORD	60	50	10	X	X			O		
1	1	CAMPANIA	Napoli	CASORIA	ORD	84	84	0	X	X		X	O		
1	1	CAMPANIA	Napoli	ERCOLANO	ORD	26	26	0			X		O		
1	1	CAMPANIA	Napoli	NAPOLI	ORD	132	132	0	X	X			O		
1	1	CAMPANIA	Napoli	MELITO DI NAPOLI	ORD	30	5	25	X	X			B16		
1	1	CAMPANIA	Napoli	PORTICI	ORD	26	26	0					O		
1	1	CAMPANIA	Napoli	SAN GIORGIO A CREMANO	ORD	116	96	20	X	X	X		O		
1	1	CAMPANIA	Napoli	SCISCIANO	ORD	44	44	0				X	O		
1	1	CAMPANIA	Salerno	ATENA LUCANA	ORD	15	12	3			X		B16		
1	1	CAMPANIA	Salerno	CAGGIANO	ORD	21	21	0	X				O		
1	1	CAMPANIA	Salerno	EBOLI	ORD	50	38	12	X				O		
1	1	CAMPANIA	Salerno	OGLIASTRO CILENTO	ORD	12	12	0			X	X	B16		
1	1	CAMPANIA	Salerno	PADULA	ORD	50	50	0	X				O		
1	1	CAMPANIA	Salerno	POLLA	ORD	35	35	0	X				O		
1	1	CAMPANIA	Salerno	PONTECAGNANO FAIANO	ORD	50	50	0	X				O		
1	1	CAMPANIA	Salerno	ROSCIGNO	ORD	30	30	0			X		O		

n. enti locali	numero progetti	REGIONE	PROVINCIA	ENTE LOCALE	CATEGORIA	TOTALE POSTI SPRAR	POSTI OCCUPATI	POSTI LIBERI	SINGOLI	SINGOLE	FAMIGLIE	MONOPARENT.	x ricerca	di cui DM/DS	di cui MSNA
1	1	CAMPANIA	Salerno	SALERNO	ORD	25	25	0	X	X			O		
1	1	CAMPANIA	Salerno	SANTA MARINA	ORD	15	15	0			X		O		
39	40	CAMPANIA	>	>	TOT.REGIONE CAMPANIA	1.521	1.324	197	<	<	<	<	<	0	79
1	1	EMILIA ROMAGNA	Bologna	BOLOGNA	ORD	193	193	0	X	X	X	X	O		
0	1	EMILIA ROMAGNA	Bologna	BOLOGNA	MSNA	152	152	0	X				M		152
1	1	EMILIA ROMAGNA	Bologna	NUOVO CIRCONDARIO IMOLESE	ORD	30	30	0					B16		
1	1	EMILIA ROMAGNA	Ferrara	ARGENTA	ORD	18	18	0	X				B16		
1	1	EMILIA ROMAGNA	Ferrara	CENTO	ORD	14	14	0					B16		
1	1	EMILIA ROMAGNA	Ferrara	FERRARA	ORD	84	84	0	X				O		
0	1	EMILIA ROMAGNA	Ferrara	FERRARA	DM-DS	8	8	0	X				DM	8	
0	1	EMILIA ROMAGNA	Ferrara	FERRARA	MSNA	36	36	0					M		36
1	1	EMILIA ROMAGNA	Forli-Cesena	FORLI'	ORD	38	38	0	X				O		
0	1	EMILIA ROMAGNA	Forli-Cesena	FORLI'	MSNA	20	20	0					M		20
1	1	EMILIA ROMAGNA	Forli-Cesena	UNIONE COMUNI VALLE DEL SAVIO - CESENA	ORD	23	23	0	X		X		O		
1	1	EMILIA ROMAGNA	Modena	MODENA	ORD	65	65	0	X				O		
0	1	EMILIA ROMAGNA	Modena	MODENA	MSNA	10	10	0					M		10
1	1	EMILIA ROMAGNA	Modena	MODENA PROVINCIA *	ORD	33	33	0	X				O		
1	1	EMILIA ROMAGNA	Parma	BERCETO	ORD	22	21	1	X	X			O		
1	1	EMILIA ROMAGNA	Parma	FIDENZA	ORD	70	70	0	X	X	X	X	O		
0	1	EMILIA ROMAGNA	Parma	FIDENZA	DM-DS	5	5	0	X	X			DM	5	
1	1	EMILIA ROMAGNA	Parma	PARMA	ORD	76	76	0	X	X			O		
0	1	EMILIA ROMAGNA	Parma	PARMA	MSNA	12	6	6					M		12
1	1	EMILIA ROMAGNA	Parma	UNIONE DEI COMUNI VALLI TARO E CENI	ORD	21	21	0					B16		
1	1	EMILIA ROMAGNA	Piacenza	PIACENZA	ORD	21	21	0	X				O		
1	1	EMILIA ROMAGNA	Ravenna	FAENZA *	MSNA	9	9	0					M		9
1	1	EMILIA ROMAGNA	Ravenna	RAVENNA	ORD	78	78	0	X	X			O		
0	1	EMILIA ROMAGNA	Ravenna	RAVENNA	MSNA	6	6	0					M		6
1	1	EMILIA ROMAGNA	Reggio Emilia	GUASTALLA	ORD	10	10	0	X				B16		
1	1	EMILIA ROMAGNA	Reggio Emilia	REGGIO EMILIA	ORD	48	48	0	X				O		
0	1	EMILIA ROMAGNA	Reggio Emilia	REGGIO EMILIA	MSNA	17	15	2					M		17
1	1	EMILIA ROMAGNA	Rimini	RIMINI	ORD	40	40	0	X				O		
0	1	EMILIA ROMAGNA	Rimini	RIMINI	MSNA	18	17	1					M		18
1	1	EMILIA ROMAGNA	Rimini	RICCIONE	ORD	24	24	0	X				O		
1	1	EMILIA ROMAGNA	Rimini	VALMARECCHIA	ORD	20	10	10	X				B16		
1	1	EMILIA ROMAGNA	Ravenna	Unione dei Comuni della	MSNA	9	9	0					M		9
22	32	EMILIA ROMAGNA	>	>	TOT.REGIONE EMILIA	1.230	1.210	20	<	<	<	<	<	13	289
1	1	FRIULI VENEZIA GIULIA	Gorizia	GORIZIA PROVINCIA	ORD	47	1	46	X	X		X	O		
1	1	FRIULI VENEZIA GIULIA	Gorizia	MONFALCONE AMBITO 2.2 Basso Isontino	ORD	20	9	11	X	X			B16		
1	1	FRIULI VENEZIA GIULIA	Pordenone	CODROIPO	ORD	23	23	0	X				O		
1	1	FRIULI VENEZIA GIULIA	Pordenone	PORDENONE	ORD	45	42	3	X	X	X		O		
1	1	FRIULI VENEZIA GIULIA	Pordenone	AMBITO DISTRETTUALE 6.1 - SACILE	ORD	28	28	0	X		X		O		
1	1	FRIULI VENEZIA GIULIA	Trieste	TRIESTE	ORD	114	114	0	X	X	X	X	O		
0	1	FRIULI VENEZIA GIULIA	Trieste	TRIESTE *	DM-DS	7	6	1	X			X	DM	7	
1	1	FRIULI VENEZIA GIULIA	Trieste	SGONICO - ZGONIK	DM-DS	20	17	3					B16	20	
1	1	FRIULI VENEZIA GIULIA	Udine	CIVIDALE DEL FRIULI	ORD	40	40	0	X	X	X		O		
1	1	FRIULI VENEZIA GIULIA	Udine	UDINE	ORD	52	52	0	X	X	X		O		
0	1	FRIULI VENEZIA GIULIA	Udine	UDINE	MSNA	9	5	4	X				M		9
9	11	FRIULI VENEZIA GIULIA	>	>	TOT.REGIONE FRIULL.V.	405	337	68	<	<	<	<	<	27	9
1	1	LAZIO	Frosinone	AQUINO	ORD	50	50	0	X				O		
1	1	LAZIO	Frosinone	ARCE	ORD	50	45	5	X				O		
1	1	LAZIO	Frosinone	ATINA	ORD	40	40	0		X		X	O		
1	1	LAZIO	Frosinone	CASSINO	ORD	50	42	8	X				O		

n. enti locali	numero progetti	REGIONE	PROVINCIA	ENTE LOCALE	CATEGORIA	TOTALE POSTI SPRAR	POSTI OCCUPATI	POSTI LIBERI	SINGOLI	SINGOLE	FAMIGLIE	MONOPARENT.	x ricerca	di cui DM/DS	di cui MSNA
1	1	LAZIO	Frosinone	FERENTINO	ORD	58	54	4	X				0		
1	1	LAZIO	Frosinone	FROSINONE	ORD	42	30	12	X	X	X	X	B16		
1	1	LAZIO	Frosinone	SAN GIORGIO A LIRI	ORD	43	43	0	X	X			0		
1	1	LAZIO	Frosinone	SORA	ORD	50	50	0	X	X	X	X	0		
1	1	LAZIO	Frosinone	UNIONE COMUNI ANTICA TERRA LAVORO *	ORD	50	25	25			X		0		
1	1	LAZIO	Latina	FORMIA	ORD	25	25	0	X	X	X		B16		
1	1	LAZIO	Latina	ITRI	ORD	25	25	0	X	X	X	X	0		
1	1	LAZIO	Latina	LATINA	ORD	81	78	3			X	X	0		
1	1	LAZIO	Latina	MAENZA **	ORD	10	0	10	X				B16		
1	1	LAZIO	Latina	MINTURNO	ORD	25	16	9		X	X	X	B16		
1	1	LAZIO	Latina	MONTE SAN BIAGIO	ORD	37	37	0	X		X		0		
1	1	LAZIO	Latina	NORMA	ORD	16	9	7			X	X	B16		
1	1	LAZIO	Latina	PRIVERNO	ORD	30	30	0		X	X		0		
1	1	LAZIO	Latina	ROCCAGORGA	ORD	40	40	0	X				0		
1	1	LAZIO	Latina	SEZZE	ORD	50	50	0		X		X	0		
1	1	LAZIO	Latina	SONNINO	ORD	25	20	5	X	X	X		B16		
1	1	LAZIO	Rieti	AMATRICE *	ORD	30	0	30	X				0		
1	1	LAZIO	Rieti	CANTALICE	DM-DS	5	5	0	X				DM	5	
0	1	LAZIO	Rieti	CANTALICE	ORD	42	42	0	X		X		0		
1	1	LAZIO	Rieti	CITTAREALE	ORD	21	8	13	X		X		0		
1	1	LAZIO	Rieti	FARA IN SABINA	ORD	21	21	0	X				0		
0	1	LAZIO	Rieti	RIETI	MSNA	17	17	0	X	X			M		17
1	1	LAZIO	Rieti	RIETI	ORD	32	32	0	X	X			0		
1	1	LAZIO	Rieti	UNIONE COMUNI ALTA SABINA	ORD	42	42	0	X		X		0		
1	1	LAZIO	Rieti	UNIONE COMUNI BASSA SABINA	ORD	24	24	0	X			X	0		
1	1	LAZIO	Roma	COLLEFERRO	ORD	25	22	3		X		X	B16		
1	1	LAZIO	Roma	FIUMICINO	ORD	21	21	0	X				0		
1	1	LAZIO	Roma	MONTEROTONDO	ORD	40	36	4		X		X	0		
0	1	LAZIO	Roma	MONTEROTONDO	DM-DS	15	10	5	X				B16	15	
0	1	LAZIO	Roma	ROMA	DM-DS	6	6	0	X				DM	6	
1	1	LAZIO	Roma	ROMA	ORD	2.768	2.768	0	X	X	X	X	0		
0	1	LAZIO	Roma	ROMA	MSNA	62	62	0	X				M		62
1	1	LAZIO	Roma	ROMA PROVINCIA *	DM-DS	6	0	6	X				DM	6	
0	1	LAZIO	Roma	ROMA PROVINCIA *	ORD	216	0	216	X		X		0		
1	1	LAZIO	Roma	SANTA MARINELLA	ORD	46	46	0	X	X	X		0		
1	1	LAZIO	Roma	VELLETRI	ORD	50	48	2	X		X		0		
1	1	LAZIO	Viterbo	ACQUAPENDENTE	ORD	21	21	0	X		X		0		
1	1	LAZIO	Viterbo	BASSANO ROMANO	ORD	21	21	0	X		X		0		
1	1	LAZIO	Viterbo	CELLENO	ORD	35	35	0	X		X		0		
1	1	LAZIO	Viterbo	CORCHIANO	ORD	21	21	0	X		X		0		
1	1	LAZIO	Viterbo	VALLERANO	ORD	15	8	7			X		B16		
1	1	LAZIO	Viterbo	VITERBO	ORD	43	43	0	X		X		0		
40	46	LAZIO	>	>	TOT.REGIONE LAZIO	4.442	4.068	374	<	<	<	<	<	32	79
1	1	LIGURIA	Genova	GENOVA	MSNA	57	57	0	X				M		57
0	1	LIGURIA	Genova	GENOVA	ORD	215	207	8	X	X	X		0		
1	1	LIGURIA	Genova	UNIONE COMUNI VALLE STURA E LEIRA	ORD	36	36	0			X		0		
1	1	LIGURIA	Imperia	IMPERIA	ORD	29	29	0	X	X	X	X	B16		
1	1	LIGURIA	Imperia	SANREMO *	DM-DS	4	1	3	X				DM	4	
1	1	LIGURIA	La Spezia	LA SPEZIA	ORD	40	40	0	X		X		0		
1	1	LIGURIA	Savona	ALBISOLA SUPERIORE	ORD	38	38	0	X	X	X	X	0		
1	1	LIGURIA	Savona	FINALE LIGURE	ORD	25	22	3	X				B16		
1	1	LIGURIA	Savona	SAVONA	ORD	10	10	0	X				B16		

n. enti locali	numero progetti	REGIONE	PROVINCIA	ENTE LOCALE	CATEGORIA	TOTALE POSTI SPRAR	POSTI OCCUPATI	POSTI LIBERI	SINGOLI	SINGOLE	FAMIGLIE	MONOPARENT.	x ricerca	di cui DM/DS	di cui MSNA
1	1	LIGURIA	Savona	STELLA	ORD	23	23	0		X	X		B16		
1	1	LIGURIA	Savona	SAVONA PROVINCIA	ORD	49	49	0	X	X	X		O		
10	11	LIGURIA	>	>	TOT.REGIONE LIGURIA	526	512	14	<	<	<	<	<	4	57
1	1	LOMBARDIA	Bergamo	BERGAMO	ORD	38	35	3	X	X			O		
1	1	LOMBARDIA	Bergamo	CONSORZIO SERVIZI VAL CAVALLINA	ORD	28	28	0	X				B16		
1	1	LOMBARDIA	Bergamo	LEVATE	ORD	37	37	0	X				B16		
1	1	LOMBARDIA	Brescia	BRENO	ORD	46	46	0	X	X			O		
0	1	LOMBARDIA	Brescia	BRENO	DM-DS	5	5	0	X	X			DM	5	
1	1	LOMBARDIA	Brescia	BRESCIA	ORD	60	60	0	X			X	O		
1	1	LOMBARDIA	Brescia	BRESCIA PROVINCIA	ORD	33	33	0	X				B16		
1	1	LOMBARDIA	Brescia	CALVISANO	ORD	10	10	0	X				B16		
1	1	LOMBARDIA	Brescia	CASTEGNATO	ORD	10	10	0	X				B16		
1	1	LOMBARDIA	Brescia	CELLATICA	ORD	51	51	0	X				O		
1	1	LOMBARDIA	Brescia	COLLEBEATO, FLERO	ORD	20	19	1	X				B16		
1	1	LOMBARDIA	Brescia	COMUNITA' MONTANA VALLE TROMPIA	ORD	15	15	0	X				B16		
1	1	LOMBARDIA	Brescia	PALAZZOLO SULL'OGLIO	ORD	15	14	1	X	X			B16		
1	1	LOMBARDIA	Brescia	PASSIRANO, ISEO	ORD	15	15	0	X				B16		
1	1	LOMBARDIA	Cremona	CREMONA	MSNA	33	33	0	X	X			M		33
0	1	LOMBARDIA	Cremona	CREMONA	ORD	47	47	0	X		X		O		
1	1	LOMBARDIA	Lecco	COMUNITA MONTANA VALVASSINA, VALVARRONE, ESINO, RIV	ORD	25	25	0	X	X			O		
1	1	LOMBARDIA	Lecco	LECCO	ORD	15	15	0	X				B16		
1	1	LOMBARDIA	Lodi	Azienda speciale consortile	MSNA	17	17	0					M		17
1	1	LOMBARDIA	Lodi	LODI	ORD	35	35	0	X	X	X		O		
1	1	LOMBARDIA	Lodi	SAN MARTINO IN STRADA	MSNA	6	6	0					M		6
1	1	LOMBARDIA	Mantova	MANTOVA PROVINCIA	ORD	39	39	0	X		X		O		
0	1	LOMBARDIA	Mantova	MANTOVA PROVINCIA *	MSNA	10	0	10	X				M		10
1	1	LOMBARDIA	Milano	A.S.C.COMUNI INSIEME PER LO SVILUPPO SOCIALE	ORD	16	16	0			X		B16		
1	1	LOMBARDIA	Milano	CESANO BOSCONI *	ORD	24	21	3	X	X	X		O		
1	1	LOMBARDIA	Milano	GORGONZOLA	ORD	10	9	1	X	X	X	X	B16		
1	1	LOMBARDIA	Milano	LEGNANO	ORD	15	15	0	X				B16		
1	1	LOMBARDIA	Milano	LOCATE DI TRIULZI	ORD	15	15	0		X			B16		
1	1	LOMBARDIA	Milano	MELZO	ORD	18	18	0	X				B16		
1	1	LOMBARDIA	Milano	MILANO	ORD	414	413	1	X	X		X	O		
0	1	LOMBARDIA	Milano	MILANO	DM-DS	8	8	0	X	X			DM	8	
0	1	LOMBARDIA	Milano	MILANO	MSNA	30	30	0					M		30
1	1	LOMBARDIA	Milano	PIEVE EMANUELE	ORD	12	12	0	X				B16		
1	1	LOMBARDIA	Milano	RHO	ORD	66	66	0	X				O		
1	1	LOMBARDIA	Milano	ROZZANO	ORD	32	32	0	X				O		
1	1	LOMBARDIA	Milano	SAN DONATO MILANESE	ORD	21	21	0	X				O		
1	1	LOMBARDIA	Milano	TREZZANO SUL NAVIGLIO	MSNA	20	18	2					M		20
1	1	LOMBARDIA	Monza Brianza	MONZA	ORD	36	36	0	X	X			O		
0	1	LOMBARDIA	Monza Brianza	MONZA	MSNA	9	7	2					M		9
1	1	LOMBARDIA	Monza Brianza	OFFERTASOCIALE A.S.C (Azienda Speciale Consortile)	ORD	10	10	0			X		B16		
1	1	LOMBARDIA	Pavia	ROMAGNESE *	DM-DS	8	0	8		X			DM	8	
1	1	LOMBARDIA	Pavia	PAVIA PROVINCIA	ORD	48	48	0	X	X	X	X	O		
1	1	LOMBARDIA	Sondrio	SONDRIO PROVINCIA	ORD	21	21	0	X				O		
1	1	LOMBARDIA	Sondrio	TIRANO	ORD	24	23	1	X	X			B16		
1	1	LOMBARDIA	Varese	CARONNO PERTUSELLA	ORD	35	30	5			X		O		
1	1	LOMBARDIA	Varese	MALNATE	ORD	26	22	4			X		O		
1	1	LOMBARDIA	Varese	VARESE	ORD	25	23	2	X				O		
41	47	LOMBARDIA	>	>	TOT.REGIONE LOMBARDIA	1.553	1.509	44	<	<	<	<	<	21	125
1	1	MARCHE	Ancona	ANCONA	ORD	56	56	0	X				O		

n. enti locali	numero progetti	REGIONE	PROVINCIA	ENTE LOCALE	CATEGORIA	TOTALE POSTI SPRAR	POSTI OCCUPATI	POSTI LIBERI	SINGOLI	SINGOLE	FAMIGLIE	MONOPARENT.	x ricerca	di cui DM/DS	di cui MSNA
0	1	MARCHE	Ancona	ANCONA	MSNA	15	15	0	X				M		15
1	1	MARCHE	Ancona	OSIMO	ORD	15	15	0	X				B16		
1	1	MARCHE	Ancona	SENIGALLIA	ORD	55	55	0			X	X	O		
1	1	MARCHE	Ancona	SENIGALLIA Capofila Ambito Territoriale Sociale 8	ORD	20	10	10			X		B16		
1	1	MARCHE	Ancona	ANCONA PROVINCIA	ORD	100	100	0	X	X		X	O		
1	1	MARCHE	Ancona	FOLIGNANO	ORD	25	19	6	X				B16		
1	1	MARCHE	Ascoli Piceno	SAN BENEDETTO DEL TRONTO *	ORD	30	16	14	X		X		O		
1	1	MARCHE	Ascoli Piceno	ASCOLI PICENO PROVINCIA	ORD	30	30	0	X			X	O		
1	1	MARCHE	Fermo	FALERONE	ORD	20	14	6	X				B16		
1	1	MARCHE	Fermo	FERMO	ORD	32	32	0					B16		
1	1	MARCHE	Fermo	MAGLIANO DI TENNA	ORD	20	12	8	X				B16		
1	1	MARCHE	Fermo	PORTO SAN GIORGIO	ORD	20	14	6	X	X			B16		
0	1	MARCHE	Fermo	PORTO SAN GIORGIO	DM-DS	5	5	0	X				DM	5	
1	1	MARCHE	Fermo	SERVIGLIANO	ORD	31	21	10	X				O		
1	1	MARCHE	Fermo	FERMO PROVINCIA	ORD	37	37	0	X	X			O		
1	1	MARCHE	Macerata	GROTTAMMARE	ORD	31	31	0	X				O		
1	1	MARCHE	Macerata	MACERATA	ORD	65	60	5	X	X			O		
1	1	MARCHE	Macerata	COMUNITA' MONTANA MONTI AZZURRI	ORD	25	24	1	X	X			O		
1	1	MARCHE	Macerata	MACERATA PROVINCIA *	ORD	45	0	45	X				O		
1	1	MARCHE	Macerata	RECANATI	ORD	20	20	0	X				B16		
1	1	MARCHE	Pesaro-Urbino	PESARO	ORD	50	28	22	X				B16		
1	1	MARCHE	Pesaro-Urbino	PESARO-URBINO PROVINCIA	ORD	52	52	0	X			X	O		
0	1	MARCHE	Pesaro-Urbino	PESARO-URBINO PROVINCIA	MSNA	10	10	0	X				M		10
0	1	MARCHE	Pesaro-Urbino	PESARO-URBINO PROVINCIA	DM-DS	8	8	0	X				DS	8	
21	25	MARCHE	>	>	TOT.REGIONE MARCHE	817	684	133	<	<	<	<	<	13	25
1	1	MOLISE	Campobasso	CAMPOBASSO	ORD	18	16	2	X				B16		
1	1	MOLISE	Campobasso	CASACALENDA	MSNA	21	18	3		X			M		21
1	1	MOLISE	Campobasso	GAMBATESA	ORD	30	30	0	X				O		
1	1	MOLISE	Campobasso	GUGLIONESI	ORD	21	21	0	X	X		X	O		
1	1	MOLISE	Campobasso	JELSI	ORD	45	20	25	X	X	X		O		
1	1	MOLISE	Campobasso	LARINO	ORD	40	40	0			X		O		
1	1	MOLISE	Campobasso	MONTECILFONE	ORD	31	30	1			X	X	O		
1	1	MOLISE	Campobasso	PORTOCANNONE	ORD	26	22	4			X	X	O		
1	1	MOLISE	Campobasso	SANT'ELIA A PIANISI	ORD	26	24	2			X	X	O		
1	1	MOLISE	Campobasso	TERMOLI	ORD	76	76	0			X	X	O		
1	1	MOLISE	Campobasso	SANTA CROCE DI MAGLIANO	ORD	20	20	0			X		B16		
1	1	MOLISE	Campobasso	CAMPOBASSO PROVINCIA	ORD	84	84	0			X	X	O		
1	1	MOLISE	Isernia	AGNONE	ORD	50	40	10			X		O		
1	1	MOLISE	Isernia	CERRO AL VOLTURNO	MSNA	18	17	1					M		18
1	1	MOLISE	Isernia	SANT'AGAPITO	ORD	45	30	15	X				O		
1	1	MOLISE	Isernia	SCAPOLI	MSNA	7	5	2					M		7
16	16	MOLISE	>	>	TOT.REGIONE MOLISE	558	493	65	<	<	<	<	<	0	46
1	1	PIEMONTE	Alessandria	ALICE BEL COLLE	ORD	21	21	0	X		X		O		
1	1	PIEMONTE	Alessandria	ALESSANDRIA	ORD	25	25	0	X		X		B16		
1	1	PIEMONTE	Alessandria	ALESSANDRIA PROVINCIA	ORD	102	89	13	X		X		O		
0	1	PIEMONTE	Alessandria	ALESSANDRIA PROVINCIA	MSNA	16	15	1	X	X			M		16
1	1	PIEMONTE	Asti	ASTI	ORD	44	39	5	X	X	X	X	O		
1	1	PIEMONTE	Asti	CHIUSANO D'ASTI	ORD	18	17	1	X	X	X	X	B16		
1	1	PIEMONTE	Asti	C.I.S.A. ASTI SUD	ORD	25	25	0	X		X		B16		
1	1	PIEMONTE	Asti	SETTIME *	ORD	21	21	0			X		O		
1	1	PIEMONTE	Asti	UNIONE COMUNI COMUNITA' COLLINARE ALTO ASTIGIANO	ORD	25	25	0	X				B16		
1	1	PIEMONTE	Biella	Consorzio intercomunale serv.socio ass.- BIELLA	ORD	36	36	0	X	X	X		O		

n. enti locali	numero progetti	REGIONE	PROVINCIA	ENTE LOCALE	CATEGORIA	TOTALE POSTI SPRAR	POSTI OCCUPATI	POSTI LIBERI	SINGOLI	SINGOLE	FAMIGLIE	MONOPARENT.	x ricerca	di cui DM/DS	di cui MSNA
1	1	PIEMONTE	Cuneo	CUNEO, FOSSANO, SAVIGLIANO, BRA, ALBA	ORD	30	30	0		X	X	X	B16		
1	1	PIEMONTE	Novara	NOVARA **	ORD	50	0	50	X		X		B16		
1	1	PIEMONTE	Torino	AVIGLIANA	ORD	21	21	0	X	X	X		O		
1	1	PIEMONTE	Torino	BORGIALLO	ORD	25	25	0	X		X		B16		
1	1	PIEMONTE	Torino	Consorzio intercomunale di Servizi CIDIS Orbassano	ORD	35	35	0					B16		
1	1	PIEMONTE	Torino	C.I.S.S.A. di CIRE'	ORD	30	28	2	X	X	X		B16		
1	1	PIEMONTE	Torino	C.I.S.S. PINEROLO	ORD	20	20	0	X	X	X	X	B16		
1	1	PIEMONTE	Verbano Cusio	C.I.S.S. OSSOLA	ORD	10	10	0					B16		
1	1	PIEMONTE	Torino	CARMAGNOLA *	ORD	28	18	10	X	X	X	X	O		
1	1	PIEMONTE	Torino	CHIESANUOVA	ORD	25	25	0			X		O		
1	1	PIEMONTE	Torino	CHIVASSO	ORD	21	21	0		X			O		
1	1	PIEMONTE	Torino	COLLERETTO CASTELNUOVO	ORD	15	15	0			X		B16		
1	1	PIEMONTE	Torino	GRUGLIASCO	ORD	10	10	0					B16		
1	1	PIEMONTE	Torino	IVREA	ORD	29	29	0	X	X	X	X	O		
1	1	PIEMONTE	Torino	MONCALIERI	ORD	10	10	0			X		B16		
1	1	PIEMONTE	Torino	SETTIMO TORINESE	ORD	100	80	20	X				O		
1	1	PIEMONTE	Torino	TORINO	DM-DS	6	6	0	X	X			DM	6	
0	1	PIEMONTE	Torino	TORINO	ORD	460	460	0	X	X			O		
0	1	PIEMONTE	Torino	TORINO	MSNA	60	60	0	X				M		60
1	1	PIEMONTE	Torino	TORRE PELLICE	ORD	26	26	0	X	X			O		
27	30	PIEMONTE	>	>	TOT.REGIONE PIEMONTE	1.344	1.242	102	<	<	<	<	<	6	76
1	1	PUGLIA	Bari	ADELFA	ORD	35	34	1			X		O		
1	1	PUGLIA	Bari	BARI	MSNA	43	43	0	X				M		43
0	1	PUGLIA	Bari	BARI	ORD	39	39	0	X	X	X	X	O		
1	1	PUGLIA	Bari	BITONTO	ORD	86	72	14	X		X		O		
1	1	PUGLIA	Bari	BITRITTO *	ORD	15	0	15	X	X	X		O		
1	1	PUGLIA	Bari	CASSANO DELLE MURGE	ORD	50	47	3			X		O		
1	1	PUGLIA	Bari	CORATO	ORD	30	30	0	X				O		
1	1	PUGLIA	Bari	GIOVINAZZO	ORD	15	15	0	X	X			O		
1	1	PUGLIA	Bari	GRAVINA DI PUGLIA	ORD	52	52	0	X				O		
1	1	PUGLIA	Bari	GRUMO APPULA	ORD	50	44	6			X		O		
1	1	PUGLIA	Bari	MOLFETTA	ORD	25	25	0	X	X	X	X	B16		
1	1	PUGLIA	Bari	POLIGNANO A MARE	ORD	15	15	0		X		X	O		
1	1	PUGLIA	Bari	PUTIGNANO	ORD	40	35	5	X	X	X		O		
1	1	PUGLIA	Bari	SANNICANDRO DI BARI	ORD	50	50	0			X		O		
1	1	PUGLIA	Bari	TORITTO	ORD	15	15	0					B16		
1	1	PUGLIA	Bari	VALENZANO	ORD	25	25	0			X		O		
1	1	PUGLIA	Barletta-Andria-	ANDRIA	ORD	22	17	5	X				O		
1	1	PUGLIA	Barletta-Andria-	BARLETTA	ORD	21	21	0	X	X		X	O		
1	1	PUGLIA	Barletta-Andria-Trani	BARLETTA ANDRIA TRANI PROVINCIA	ORD	21	21	0	X	X		X	O		
1	1	PUGLIA	Barletta-Andria-	SAN FERDINANDO DI PUGLIA	ORD	25	25	0		X		X	B16		
1	1	PUGLIA	Barletta-Andria-	TRANI e BISCEGLIE	ORD	50	48	2	X	X	X	X	B16		
1	1	PUGLIA	Brindisi	AMBITO TERRITORIALE N.1 - BRINDISI	ORD	28	28	0			X	X	O		
1	1	PUGLIA	Brindisi	CAROVIGNO	ORD	30	27	3	X	X			O		
1	1	PUGLIA	Brindisi	FRANCAVILLA FONTANA	ORD	33	33	0				X	O		
1	1	PUGLIA	Brindisi	LATIANO	DM-DS	9	9	0	X				DM	9	
1	1	PUGLIA	Brindisi	MESAGNE	MSNA	7	7	0					M		7
0	1	PUGLIA	Brindisi	MESAGNE	ORD	37	15	22	X				B16		
1	1	PUGLIA	Brindisi	ORIA	MSNA	6	6	0					M		6
1	1	PUGLIA	Brindisi	OSTUNI	ORD	21	21	0			X	X	O		
1	1	PUGLIA	Brindisi	SAN PIETRO VERNOTICO	ORD	25	22	3	X			X	B16		
0	1	PUGLIA	Brindisi	SAN PIETRO VERNOTICO	MSNA	20	20	0	X				M		20
1	1	PUGLIA	Brindisi	TORRE SANTA SUSANNA	ORD	17	17	0	X				O		

n. enti locali	numero progetti	REGIONE	PROVINCIA	ENTE LOCALE	CATEGORIA	TOTALE POSTI SPRAR	POSTI OCCUPATI	POSTI LIBERI	SINGOLI	SINGOLE	FAMIGLIE	MONOPARENT.	x ricerca	di cui DM/DS	di cui MSNA
0	1	PUGLIA	Brindisi	TORRE SANTA SUSANNA	MSNA	14	12	2	X				M		14
1	1	PUGLIA	Brindisi	VILLA CASTELLI	ORD	25	25	0	X		X		B16		
1	1	PUGLIA	Foggia	APRICENA	DM-DS	25	11	14	X	X	X	X	B16	25	
1	1	PUGLIA	Foggia	BOVINO	ORD	25	24	1	X	X	X	X	B16		
1	1	PUGLIA	Foggia	CANDELA	ORD	30	30	0	X	X		X	O		
0	1	PUGLIA	Foggia	CANDELA	DM-DS	25	6	19	X	X	X	X	B16	25	
1	1	PUGLIA	Foggia	CERIGNOLA	ORD	22	22	0	X		X		O		
0	1	PUGLIA	Foggia	CERIGNOLA	MSNA	10	9	1					M		10
1	1	PUGLIA	Foggia	FOGGIA	ORD	48	44	4	X		X	X	O		
1	1	PUGLIA	Foggia	ISCHITELLA	ORD	25	18	7	X		X		B16		
1	1	PUGLIA	Foggia	LUCERA	ORD	20	20	0	X				O		
1	1	PUGLIA	Foggia	MANFREDONIA	ORD	28	28	0	X				O		
1	1	PUGLIA	Foggia	MONTELEONE DI PUGLIA	ORD	25	20	5	X		X	X	B16		
1	1	PUGLIA	Foggia	STORNARA	ORD	27	14	13			X	X	O		
0	1	PUGLIA	Foggia	STORNARA	MSNA	6	6	0					M		6
1	1	PUGLIA	Foggia	FOGGIA PROVINCIA	ORD	21	21	0			X	X	O		
1	1	PUGLIA	Foggia	ORSARA DI PUGLIA	ORD	15	13	2	X	X	X		B16		
1	1	PUGLIA	Foggia	POGGIO IMPERIALE	ORD	20	15	5	X	X	X	X	B16		
1	1	PUGLIA	Foggia	ROCCHETTA SANT'ANTONIO	ORD	20	20	0	X	X	X	X	B16		
1	1	PUGLIA	Lecce	ANDRANO	ORD	15	15	0	X		X		B16		
0	1	PUGLIA	Lecce	ANDRANO	DM-DS	10	6	4	X				B16	10	
1	1	PUGLIA	Lecce	ARNESANO	DM-DS	11	11	0	X				DM	11	
1	1	PUGLIA	Lecce	AMBITO TERRITORIALE DI ZONA - CAMPI SALENTINA	ORD	85	79	6	X	X		X	O		
1	1	PUGLIA	Lecce	CAMPI SALENTINA	MSNA	22	21	1					M		22
1	1	PUGLIA	Lecce	CARMIANO	MSNA	16	16	0	X				M		16
1	1	PUGLIA	Lecce	CASTRIGNANO DEI GRECI	ORD	21	14	7	X				O		
1	1	PUGLIA	Lecce	GALATINA	ORD	60	60	0		X	X	X	O		
0	1	PUGLIA	Lecce	GALATINA	MSNA	24	24	0					M		24
1	1	PUGLIA	Lecce	LECCE *	ORD	61	0	61	X	X	X		O		
0	1	PUGLIA	Lecce	LECCE	DM-DS	12	10	2	X				B16	12	
1	1	PUGLIA	Lecce	LEQUILE	ORD	25	20	5	X				B16		
1	1	PUGLIA	Lecce	LEVERANO	ORD	40	40	0		X	X	X	O		
1	1	PUGLIA	Lecce	LIZZANELLO	ORD	25	18	7					B16		
1	1	PUGLIA	Lecce	MURO LECCESE	ORD	32	26	6	X	X	X		O		
1	1	PUGLIA	Lecce	PARABITA	ORD	32	32	0	X	X	X		O		
1	1	PUGLIA	Lecce	PATU'	ORD	25	17	8	X				B16		
1	1	PUGLIA	Lecce	SOGLIANO CAVOUR	ORD	73	65	8	X	X	X		O		
1	1	PUGLIA	Lecce	TREPUZZI	ORD	60	60	0	X	X		X	O		
1	1	PUGLIA	Lecce	TRICASE	ORD	25	15	10	X				B16		
1	1	PUGLIA	Lecce	UGGIANO LA CHIESA	ORD	25	20	5	X		X		B16		
1	1	PUGLIA	Lecce	UNIONE COMUNI GRECIA SALENTINA	ORD	43	43	0	X				O		
1	1	PUGLIA	Lecce	UNIONE COMUNI TERRE ACAYA E ROCA	DM-DS	9	9	0	X	X			DM	9	
0	1	PUGLIA	Lecce	UNIONE COMUNI TERRE ACAYA E ROCA	ORD	104	104	0			X	X	O		
0	1	PUGLIA	Lecce	UNIONE COMUNI TERRE ACAYA E ROCA	MSNA	12	12	0	X	X			M		12
1	1	PUGLIA	Lecce	UNIONE COMUNI UNION TRE	ORD	101	91	10	X				O		
0	1	PUGLIA	Lecce	UNIONE COMUNI UNION TRE	DM-DS	8	7	1			X		DM	8	
1	1	PUGLIA	Taranto	CAROSINO	ORD	11	11	0					B16		
1	1	PUGLIA	Taranto	MANDURIA	ORD	25	25	0					B16		
1	1	PUGLIA	Taranto	MARTINA FRANCA	ORD	56	56	0	X		X		O		
1	1	PUGLIA	Taranto	MARUGGIO	ORD	25	15	10			X		O		
1	1	PUGLIA	Taranto	MASSAFRA	ORD	24	24	0	X				O		
1	1	PUGLIA	Taranto	PALAGIANO	ORD	52	50	2	X		X		O		

n. enti locali	numero progetti	REGIONE	PROVINCIA	ENTE LOCALE	CATEGORIA	TOTALE POSTI SPRAR	POSTI OCCUPATI	POSTI LIBERI	SINGOLI	SINGOLE	FAMIGLIE	MONOPARENT.	x ricerca	di cui DM/DS	di cui MSNA
1	1	PUGLIA	Taranto	TARANTO *	ORD	21	0	21	X				O		
1	1	PUGLIA	Taranto	TORRICELLA	ORD	21	18	3			X		O		
1	1	PUGLIA	Taranto	GROTTAGLIE	MSNA	26	25	1	X				M		26
74	87	PUGLIA	>	>	TOT.REGIONE PUGLIA	2.625	2.295	330	<	<	<	<	<	109	206
1	1	SARDEGNA	Cagliari	CAPOTERRA	ORD	25	25	0	X				B16		
1	1	SARDEGNA	Cagliari	QUARTU SANT'ELENA	ORD	28	28	0	X	X			O		
1	1	SARDEGNA	Cagliari	VILLASIMIUS	ORD	25	25	0	X				O		
1	1	SARDEGNA	Cagliari	CAGLIARI PROVINCIA	ORD	35	35	0	X	X			O		
1	1	SARDEGNA	Cagliari	UTA	ORD	20	13	7	X				B16		
1	1	SARDEGNA	Carbonia Iglesias	IGLESIAS	ORD	20	20	0		X	X	X	B16		
1	1	SARDEGNA	Medio Campidano	SAN GAVINO MONREALE	ORD	10	10	0	X	X	X	X	B16		
1	1	SARDEGNA	Sassari	ALGHERO	ORD	20	20	0	X				B16		
1	1	SARDEGNA	Sassari	PORTO TORRES	ORD	25	25	0	X				B16		
9	9	SARDEGNA	>	>	TOT.REGIONE SARDEGNA	208	201	7	<	<	<	<	<	0	0
1	1	SICILIA	Agrigento	AGRIGENTO	MSNA	10	10	0	X				M		10
0	1	SICILIA	Agrigento	AGRIGENTO	DM-DS	16	16	0	X			X	DS	16	
0	1	SICILIA	Agrigento	AGRIGENTO	ORD	164	144	20	X				O		
1	1	SICILIA	Agrigento	ALESSANDRIA DELLA ROCCA *	ORD	30	0	30	X				O		
1	1	SICILIA	Agrigento	CAMMARATA	ORD	21	21	0	X				O		
0	1	SICILIA	Agrigento	CAMMARATA	MSNA	12	12	0	X				M		12
1	1	SICILIA	Agrigento	CANICATTI'	ORD	40	35	5	X			X	O		
1	1	SICILIA	Agrigento	CASTELTERMINI *	ORD	25	0	25	X				O		
1	1	SICILIA	Agrigento	CATTOLICA ERACLEA *	ORD	30	0	30	X				O		
1	1	SICILIA	Agrigento	COMITINI	ORD	30	28	2			X		O		
1	1	SICILIA	Agrigento	JOPPOLO GIANCAXIO *	MSNA	10	0	10	X				M		10
1	1	SICILIA	Agrigento	LICATA	ORD	105	105	0	X				O		
1	1	SICILIA	Agrigento	MONTEVAGO	ORD	45	41	4		X			O		
1	1	SICILIA	Agrigento	NARO *	ORD	48	0	48	X				O		
1	1	SICILIA	Agrigento	PALMA DI MONTECHIARO *	ORD	40	0	40	X				O		
1	1	SICILIA	Agrigento	PORTO EMPEDOCLE *	ORD	42	25	17	X				O		
1	1	SICILIA	Agrigento	RACALMUTO	ORD	60	52	8			X		O		
1	1	SICILIA	Agrigento	RAFFADALI	MSNA	20	20	0	X				M		20
0	1	SICILIA	Agrigento	RAFFADALI	ORD	30	30	0	X				O		
1	1	SICILIA	Agrigento	RAVANUSA	ORD	20	17	3					B16		
1	1	SICILIA	Agrigento	REALMONTE	ORD	30	25	5	X				O		
1	1	SICILIA	Agrigento	SAMBUCA DI SICILIA	ORD	45	40	5	X				O		
1	1	SICILIA	Agrigento	SAN GIOVANNI GEMINI *	ORD	25	0	25	X				O		
1	1	SICILIA	Agrigento	SANTA ELISABETTA	ORD	50	48	2	X				O		
1	1	SICILIA	Agrigento	SANTA MARGHERITA DI BELICE	ORD	30	26	4	X				O		
1	1	SICILIA	Agrigento	SANT'ANGELO DI MUXARO	ORD	31	31	0			X		O		
1	1	SICILIA	Agrigento	SCIACCA	MSNA	20	20	0	X				M		20
1	1	SICILIA	Caltanissetta	CALTANISSETTA	ORD	40	40	0	X				O		
1	1	SICILIA	Caltanissetta	GELA	ORD	50	48	2	X				O		
1	1	SICILIA	Caltanissetta	MAZZARINO	MSNA	32	32	0	X				M		32
1	1	SICILIA	Caltanissetta	RIESI	ORD	25	23	2	X				O		
1	1	SICILIA	Caltanissetta	SAN CATALDO *	ORD	39	0	39	X				O		
1	1	SICILIA	Caltanissetta	SUTERA	ORD	50	50	0			X	X	O		
1	1	SICILIA	Caltanissetta	CALTANISSETTA PROVINCIA	ORD	50	48	2	X				O		
0	1	SICILIA	Caltanissetta	CALTANISSETTA PROVINCIA	MSNA	14	14	0					M		14
1	1	SICILIA	Catania	ACI SANT'ANTONIO	ORD	29	27	2		X	X	X	O		
1	1	SICILIA	Catania	ACIREALE	MSNA	40	40	0	X				M		40
0	1	SICILIA	Catania	ACIREALE	ORD	87	87	0	X	X	X		O		
1	1	SICILIA	Catania	BRONTE	ORD	113	75	38	X				O		

n. enti locali	numero progetti	REGIONE	PROVINCIA	ENTE LOCALE	CATEGORIA	TOTALE POSTI SPRAR	POSTI OCCUPATI	POSTI LIBERI	SINGOLI	SINGOLE	FAMIGLIE	MONOPARENT.	x ricerca	di cui DM/DS	di cui MSNA
1	1	SICILIA	Catania	CALTAGIRONE	ORD	65	65	0	X				O		
0	1	SICILIA	Catania	CALTAGIRONE	MSNA	67	58	9					M		67
1	1	SICILIA	Catania	CATANIA	ORD	96	90	6	X	X		X	O		
0	1	SICILIA	Catania	CATANIA	MSNA	83	83	0					M		83
1	1	SICILIA	Catania	MASCALUCIA	ORD	21	21	0		X	X		O		
0	1	SICILIA	Catania	MASCALUCIA	MSNA	12	11	1					M		12
1	1	SICILIA	Catania	RAMACCA *	ORD	40	0	40		X		X	O		
0	1	SICILIA	Catania	RAMACCA *	MSNA	10	0	10					M		10
1	1	SICILIA	Catania	VIZZINI	ORD	312	297	15	X	X		X	O		
0	1	SICILIA	Catania	VIZZINI	DM-DS	13	13	0	X	X			DM	13	
0	1	SICILIA	Catania	VIZZINI	MSNA	19	19	0	X				M		19
1	1	SICILIA	Enna	AIDONE	ORD	60	60	0	X	X	X	X	O		
1	1	SICILIA	Enna	PIAZZA ARMERINA	ORD	50	50	0	X	X	X	X	O		
1	1	SICILIA	Enna	REGALBUTO	ORD	25	25	0	X				O		
1	1	SICILIA	Enna	VILLAROSA	ORD	25	25	0	X		X		B16		
1	1	SICILIA	Messina	BARCELLONA POZZO DI GOTTO	ORD	49	49	0	X			X	O		
1	1	SICILIA	Messina	CAPO D'ORLANDO	ORD	36	36	0			X	X	O		
1	1	SICILIA	Messina	CASTROREALE	ORD	21	17	4			X	X	O		
1	1	SICILIA	Messina	MESSINA	ORD	21	18	3			X	X	O		
0	1	SICILIA	Messina	MESSINA	DM-DS	71	30	41	X	X	X	X	B16	71	
1	1	SICILIA	Messina	MILAZZO	ORD	47	47	0	X			X	O		
0	1	SICILIA	Messina	MILAZZO	MSNA	9	9	0					M		9
1	1	SICILIA	Messina	MONTALBANO ELICONA	ORD	22	20	2				X	O		
1	1	SICILIA	Messina	PACE DEL MELA	MSNA	9	5	4					M		9
1	1	SICILIA	Messina	RODI' MILICI	ORD	30	26	4			X	X	O		
1	1	SICILIA	Palermo	BORGETTO	ORD	37	30	7	X				O		
1	1	SICILIA	Palermo	CACCAMO	DM-DS	16	13	3	X	X			DM	16	
0	1	SICILIA	Palermo	CACCAMO	ORD	48	48	0	X	X			O		
1	1	SICILIA	Palermo	CAMPOFIORITO	ORD	21	19	2	X				O		
1	1	SICILIA	Palermo	PALAZZO ADRIANO	ORD	24	24	0	X				B16		
1	1	SICILIA	Palermo	PALERMO	MSNA	12	12	0	X				M		12
0	1	SICILIA	Palermo	PALERMO	DM-DS	4	4	0	X	X			DM	4	
0	1	SICILIA	Palermo	PALERMO	ORD	126	126	0	X	X		X	O		
1	1	SICILIA	Palermo	PIANA DEGLI ALBANESI	ORD	50	48	2	X				O		
1	1	SICILIA	Palermo	SAN CIPIRELLO	ORD	25	25	0	X				B16		
1	1	SICILIA	Palermo	SAN GIUSEPPE JATO	ORD	20	20	0	X				B16		
1	1	SICILIA	Palermo	SANTA CRISTINA GELA	MSNA	12	12	0	X				M		12
1	1	SICILIA	Palermo	SCIARA	ORD	14	14	0		X			B16		
1	1	SICILIA	Palermo	TERMINI IMERESE	MSNA	11	9	2					M		11
0	1	SICILIA	Palermo	TERMINI IMERESE	ORD	30	30	0	X				B16		
1	1	SICILIA	Palermo	TRABIA	MSNA	9	9	0					M		9
1	1	SICILIA	Ragusa	CHIARAMONTE GULFI	ORD	50	50	0	X				O		
1	1	SICILIA	Ragusa	COMISO	MSNA	34	34	0	X				M		34
0	1	SICILIA	Ragusa	COMISO	ORD	36	36	0	X				O		
1	1	SICILIA	Ragusa	ISPICA	ORD	30	26	4			X	X	O		
0	1	SICILIA	Ragusa	ISPICA	DM-DS	17	8	9		X		X	B16	17	
1	1	SICILIA	Ragusa	MODICA *	ORD	25	0	25		X		X	O		
1	1	SICILIA	Ragusa	POZZALLO	ORD	21	21	0			X	X	O		
1	1	SICILIA	Ragusa	RAGUSA	ORD	54	32	22	X		X		O		
0	1	SICILIA	Ragusa	RAGUSA	DM-DS	18	10	8		X		X	DS	18	
1	1	SICILIA	Ragusa	VITTORIA	MSNA	24	24	0	X				M		24
0	1	SICILIA	Ragusa	VITTORIA	DM-DS	23	3	20	X				B16	23	
0	1	SICILIA	Ragusa	VITTORIA	ORD	64	55	9	X	X			O		

n. enti locali	numero progetti	REGIONE	PROVINCIA	ENTE LOCALE	CATEGORIA	TOTALE POSTI SPRAR	POSTI OCCUPATI	POSTI LIBERI	SINGOLI	SINGOLE	FAMIGLIE	MONOPARENT.	x ricerca	di cui DM/DS	di cui MSNA
1	1	SICILIA	Ragusa	RAGUSA PROVINCIA	ORD	21	21	0	X				O		
0	1	SICILIA	Ragusa	RAGUSA PROVINCIA	DM-DS	30	30	0	X				DS	30	
1	1	SICILIA	Siracusa	AVOLA	ORD	40	34	6	X				O		
1	1	SICILIA	Siracusa	CANICATTINI BAGNI	DM-DS	18	18	0	X				DM	18	
0	1	SICILIA	Siracusa	CANICATTINI BAGNI	MSNA	27	27	0					M		27
1	1	SICILIA	Siracusa	FLORIDIA	ORD	35	35	0	X				O		
1	1	SICILIA	Siracusa	FRANCOFONTE	ORD	88	69	19				X	O		
1	1	SICILIA	Siracusa	MELILLI *	MSNA	10	8	2					M		10
1	1	SICILIA	Siracusa	PACHINO	ORD	45	45	0	X				O		
0	1	SICILIA	Siracusa	PACHINO	MSNA	26	26	0	X	X			M		26
1	1	SICILIA	Siracusa	SIRACUSA	ORD	39	34	5	X	X	X	X	O		
1	1	SICILIA	Siracusa	SOLARINO	ORD	90	85	5	X	X	X		O		
1	1	SICILIA	Siracusa	SIRACUSA PROVINCIA	ORD	80	70	10	X				O		
1	1	SICILIA	Trapani	ALCAMO	ORD	90	80	10	X				O		
1	1	SICILIA	Trapani	CAMPOBELLO DI MAZARA **	ORD	10	0	10					B16		
1	1	SICILIA	Trapani	CASTELVETRANO	DM-DS	8	8	0	X				DM	8	
0	1	SICILIA	Trapani	CASTELVETRANO	ORD	48	44	4	X				O		
1	1	SICILIA	Trapani	MARSALA	ORD	159	145	14	X	X	X	X	O		
0	1	SICILIA	Trapani	MARSALA	MSNA	24	20	4	X				M		24
1	1	SICILIA	Trapani	MAZARA DEL VALLO	ORD	50	40	10	X	X	X	X	B16		
1	1	SICILIA	Trapani	PETROSINO	MSNA	9	9	0					M		9
1	1	SICILIA	Trapani	SALEMI	MSNA	12	12	0	X				M		12
1	1	SICILIA	Trapani	TRAPANI	ORD	100	90	10	X				O		
1	1	SICILIA	Trapani	VALDERICE	ORD	60	51	9	X				O		
1	1	SICILIA	Trapani	TRAPANI PROVINCIA	MSNA	18	18	0	X				M		18
89	117	SICILIA	>	>	TOT.REGIONE SICILIA	4.803	4.065	738	<	<	<	<	<	234	595
1	1	TOSCANA	Arezzo	AREZZO *	ORD	55	55	0	X	X	X		O		
1	1	TOSCANA	Firenze	BORGO SAN LORENZO *	ORD	38	34	4			X	X	O		
1	1	TOSCANA	Firenze	DICOMANO	ORD	25	25	0	X				B16		
1	1	TOSCANA	Firenze	FIRENZE	DM-DS	8	8	0	X	X			DM	8	
0	1	TOSCANA	Firenze	FIRENZE	ORD	89	89	0	X	X	X	X	O		
0	1	TOSCANA	Firenze	FIRENZE	MSNA	75	70	5					M		75
1	1	TOSCANA	Firenze	PONTASSIEVE	ORD	30	21	9	X	X			B16		
1	1	TOSCANA	Firenze	UNIONE MONTANA DEI COMUNI DEL MUGELLO	ORD	55	30	25	X	X	X		B16		
0	1	TOSCANA	Firenze	UNIONE MONTANA DEI COMUNI DEL MUGELLO	DM-DS	20	15	5				X	B16	20	
1	1	TOSCANA	Livorno	LIVORNO	ORD	21	21	0	X	X			O		
1	1	TOSCANA	Livorno	ROSIGNANO MARITTIMO	ORD	26	26	0	X	X		X	O		
1	1	TOSCANA	Lucca	CAPANNORI	ORD	46	46	0	X				O		
1	1	TOSCANA	Lucca	FABBRICHE DI VERGEMOLI	ORD	14	14	0			X		B16		
1	1	TOSCANA	Lucca	LUCCA PROVINCIA	ORD	37	37	0	X	X	X		O		
1	1	TOSCANA	Massa Carrara	MASSA	ORD	20	20	0	X				B16		
1	1	TOSCANA	Massa Carrara	SOCIETA' SALUTE LUNIGIANA	ORD	31	31	0	X	X	X		O		
1	1	TOSCANA	Pisa	SOCIETA' DELLA SALUTE VALDARNO INFERIORE	ORD	21	21	0			X		O		
1	1	TOSCANA	Pisa	SOCIETA' SALUTE PISANA	ORD	36	32	4	X		X		O		
0	1	TOSCANA	Pisa	SOCIETA' SALUTE PISANA	DM-DS	10	7	3		X			B16	10	
1	1	TOSCANA	Pisa	UNIONE COMUNI VALDERA	ORD	32	32	0	X	X	X		O		
1	1	TOSCANA	Pistoia	MARLIANA	ORD	25	25	0	X				B16		
1	1	TOSCANA	Pistoia	PISTOIA	ORD	67	67	0	X	X	X		O		
1	1	TOSCANA	Pistoia	SOCIETA' DELLA SALUTE VALDINIEVOLE	ORD	30	30	0					B16		
1	1	TOSCANA	Prato	PRATO	ORD	80	80	0	X	X	X	X	O		
1	1	TOSCANA	Siena	SIENA PROVINCIA	ORD	21	21	0	X	X			O		
21	25	TOSCANA	>	>	TOT.REGIONE TOSCANA	912	857	55	<	<	<	<	<	38	75

n. enti locali	numero progetti	REGIONE	PROVINCIA	ENTE LOCALE	CATEGORIA	TOTALE POSTI SPRAR	POSTI OCCUPATI	POSTI LIBERI	SINGOLI	SINGOLE	FAMIGLIE	MONOPARENT.	x ricerca	di cui DM/DS	di cui MSNA
1	1	TRENTINO ALTO ADIGE	Trento	TRENTINO PROVINCIA	MSNA	17	12	5	X				M		17
0	1	TRENTINO ALTO ADIGE	Trento	TRENTINO PROVINCIA	ORD	132	132	0	X	X	X	X	O		
1	2	TRENTINO ALTO ADIGE	>	>	TOT.REGIONE TRENTINO	149	144	5	<	<	<	<	<	0	17
1	1	UMBRIA	Perugia	CASTEL RITALDI	ORD	10	10	0					B16		
1	1	UMBRIA	Perugia	FOLIGNO	ORD	39	39	0	X	X	X	X	O		
1	1	UMBRIA	Perugia	GUBBIO	ORD	40	20	20	X	X	X	X	B16		
1	1	UMBRIA	Perugia	MARSCIANO	ORD	32	32	0	X		X		O		
1	1	UMBRIA	Perugia	MASSA MARTANA	ORD	10	7	3	X				B16		
1	1	UMBRIA	Perugia	PANICALE	MSNA	9	7	2	X	X			M		9
1	1	UMBRIA	Perugia	PERUGIA	ORD	65	65	0	X				O		
1	1	UMBRIA	Perugia	SPOLETO	ORD	35	35	0	X	X	X	X	O		
1	1	UMBRIA	Terni	NARNI	ORD	89	89	0	X	X	X	X	O		
0	1	UMBRIA	Terni	NARNI	DM-DS	6	6	0	X				DM	6	
0	1	UMBRIA	Terni	NARNI	MSNA	10	10	0	X				M		10
1	1	UMBRIA	Terni	MONTEFRANCO **	ORD	10	0	10			X		B16		
1	1	UMBRIA	Terni	TERNI	MSNA	14	14	0	X				M		14
0	1	UMBRIA	Terni	TERNI	ORD	70	70	0	X	X	X	X	O		
0	1	UMBRIA	Terni	TERNI	DM-DS	5	4	1	X				DM	5	
11	15	UMBRIA	>	>	TOT.REGIONE UMBRIA	444	408	36	<	<	<	<	<	11	33
1	1	VENETO	Padova	CADONEGHE IN ASS. CON VIGODARZERE	ORD	25	23	2	X	X	X	X	B16		
1	1	VENETO	Padova	ESTE **	ORD	30	0	30	X	X			B16		
1	1	VENETO	Padova	PADOVA	ORD	36	36	0	X	X			O		
1	1	VENETO	Padova	PIAZZOLA SUL BRENTA	ORD	21	21	0	X		X		O		
1	1	VENETO	Padova	PIOVE DI SACCO, PONTE SAN NICOLO', BAGNOLI DI SOPRA, RUBANO (ATS costituenda)	ORD	50	31	19	X				B16		
1	1	VENETO	Rovigo	OCCHIOBELLO	ORD	10	10	0	X				B16		
1	1	VENETO	Rovigo	ROVIGO	ORD	25	25	0	X				O		
1	1	VENETO	Venezia	MIRANO	ORD	21	21	0		X	X	X	O		
1	1	VENETO	Venezia	SAN DONA' DI PIAVE	ORD	55	40	15	X	X	X	X	B16		
1	1	VENETO	Venezia	SPINEA	ORD	15	15	0	X		X		B16		
1	1	VENETO	Venezia	VENEZIA	ORD	96	96	0	X	X			O		
0	1	VENETO	Venezia	VENEZIA	MSNA	10	10	0					M		10
1	1	VENETO	Verona	VERONA	MSNA	21	21	0	X				M		21
0	1	VENETO	Verona	VERONA	ORD	42	42	0	X				O		
1	1	VENETO	Vicenza	VICENZA	MSNA	10	10	0					M		10
0	1	VENETO	Vicenza	VICENZA	ORD	50	50	0	X	X	X	X	B16		
1	1	VENETO	Vicenza	SANTORSO	ORD	72	34	38	X	X	X	X	O		
1	1	VENETO	Treviso	ASOLO	ORD	15	15	0					B16		
1	1	VENETO	Treviso	TREVISO	ORD	50	35	15	X	X			B16		
16	19	VENETO	>	>	TOT.REGIONE VENETO	654	535	119	<	<	<	<	<	0	41
552	649	T	T	T	Totale posti SPRAR	25.934	23.107	2.827	T	T	T	T	T	574	2.039

- progetti ordinari
- progetti per disagio mentale o disabilità permanente
- progetti MSNA

* Progetti:

- i cui posti sono stati assorbiti da altri enti locali già titolari di un progetto Sprar;
- i cui posti saranno assorbiti da nuovi enti locali Sprar Bando 2017-2019;
- interessati dal subentro di nuovi enti locali nella gestione della progettualità;
- che stanno perfezionando i percorsi di uscita dei beneficiari poichè le proprie attività non proseguono nel 2017

** Progetti Sprar Bando 2016-2017 che non hanno avviato le attività.

Aggiornamento Posti SPRAR al 23 gennaio 20176

n. enti locali	numero progetti	REGIONE	PROVINCIA	ENTE LOCALE	CATEGORIA	TOTALE POSTI SPRAR	POSTI OCCUPATI	POSTI LIBERI
1	1	BASILICATA	Matera	GORGOGNONE	MSNA	15	15	0
1	1	BASILICATA	Matera	SALANDRA	MSNA	10	10	0
1	1	BASILICATA	Potenza	PATERNO	MSNA	15	15	0
1	1	BASILICATA	Potenza	SAN CHIRICO RAPARO	MSNA	12	12	0
1	1	BASILICATA	Potenza	SAN FELE	MSNA	15	15	0
1	1	BASILICATA	Potenza	POTENZA PROVINCIA	MSNA	10	10	0
1	1	CALABRIA	Catanzaro	CATANZARO	MSNA	20	20	0
1	1	CALABRIA	Catanzaro	CROPANI	MSNA	15	15	0
0	1	CALABRIA	Catanzaro	LAMEZIA TERME	MSNA	21	20	1
1	1	CALABRIA	Catanzaro	SAN PIETRO APOSTOLO	MSNA	32	31	1
0	1	CALABRIA	Cosenza	ACQUAFORMOSA	MSNA	12	10	2
1	1	CALABRIA	Cosenza	ACRI	MSNA	12	10	2
1	1	CALABRIA	Cosenza	CELICO	MSNA	10	9	1
1	1	CALABRIA	Cosenza	MENDICINO	MSNA	12	12	0
1	1	CALABRIA	Cosenza	PEDACE	MSNA	10	10	0
1	1	CALABRIA	Crotone	CRUCOLI	MSNA	10	8	2
1	1	CALABRIA	Reggio Calabria	BENESTARE	MSNA	28	27	1
0	1	CALABRIA	Reggio Calabria	RIACE *	MSNA	10	5	5
1	1	CALABRIA	Vibo Valentia	FABRIZIA	MSNA	18	17	1
1	1	CAMPANIA	Avellino	SANT'ANDREA DI CONZA	MSNA	28	28	0
1	1	CAMPANIA	Benevento	BENEVENTO	MSNA	15	15	0
1	1	CAMPANIA	Benevento	FRAGNETO MONFORTE	MSNA	14	14	0
1	1	CAMPANIA	Benevento	SANTA CROCE DEL SANNIO	MSNA	22	22	0
0	1	EMILIA ROMAGNA	Bologna	BOLOGNA	MSNA	152	152	0
0	1	EMILIA ROMAGNA	Ferrara	FERRARA	MSNA	36	36	0
0	1	EMILIA ROMAGNA	Forli-Cesena	FORLI'	MSNA	20	20	0
0	1	EMILIA ROMAGNA	Modena	MODENA	MSNA	10	10	0
0	1	EMILIA ROMAGNA	Parma	PARMA	MSNA	12	8	4
1	1	EMILIA ROMAGNA	Ravenna	FAENZA *	MSNA	9	9	0
0	1	EMILIA ROMAGNA	Ravenna	RAVENNA	MSNA	6	6	0
0	1	EMILIA ROMAGNA	Reggio Emilia	REGGIO EMILIA	MSNA	17	15	2
0	1	EMILIA ROMAGNA	Rimini	RIMINI	MSNA	18	17	1
1	1	EMILIA ROMAGNA	Ravenna	Unione dei Comuni della Bassa Romagna	MSNA	9	9	0
0	1	FRIULI VENEZIA GIULIA	Udine	UDINE	MSNA	9	5	4
0	1	LAZIO	Rieti	RIETI	MSNA	17	17	0
0	1	LAZIO	Roma	ROMA	MSNA	62	62	0
1	1	LIGURIA	Genova	GENOVA	MSNA	57	57	0
1	1	LOMBARDIA	Cremona	CREMONA	MSNA	33	33	0
1	1	LOMBARDIA	Lodi	Azienda speciale consortile del Lodigiano per i	MSNA	17	17	0
1	1	LOMBARDIA	Lodi	SAN MARTINO IN STRADA	MSNA	6	6	0
0	1	LOMBARDIA	Mantova	MANTOVA PROVINCIA *	MSNA	10	0	10
0	1	LOMBARDIA	Milano	MILANO	MSNA	30	30	0

1	1	LOMBARDIA	Milano	TREZZANO SUL NAVIGLIO	MSNA	20	18	2
0	1	LOMBARDIA	Monza Brianza	MONZA	MSNA	9	7	2
0	1	MARCHE	Ancona	ANCONA	MSNA	15	15	0
0	1	MARCHE	Pesaro-Urbino	PESARO-URBINO PROVINCIA	MSNA	10	10	0
1	1	MOLISE	Campobasso	CASACALENDA	MSNA	21	18	3
1	1	MOLISE	Isernia	CERRO AL VOLTURNO	MSNA	18	17	1
1	1	MOLISE	Isernia	SCAPOLI *	MSNA	7	5	2
0	1	PIEMONTE	Alessandria	ALESSANDRIA PROVINCIA	MSNA	16	15	1
0	1	PIEMONTE	Torino	TORINO	MSNA	60	60	0
1	1	PUGLIA	Bari	BARI	MSNA	43	43	0
1	1	PUGLIA	Brindisi	MESAGNE	MSNA	7	7	0
1	1	PUGLIA	Brindisi	ORIA	MSNA	6	6	0
0	1	PUGLIA	Brindisi	SAN PIETRO VERNOTICO	MSNA	20	20	0
0	1	PUGLIA	Brindisi	TORRE SANTA SUSANNA	MSNA	14	12	2
0	1	PUGLIA	Foggia	CERIGNOLA	MSNA	10	9	1
0	1	PUGLIA	Foggia	STORNARA	MSNA	6	6	0
1	1	PUGLIA	Lecce	CAMPI SALENTINA	MSNA	22	21	1
1	1	PUGLIA	Lecce	CARMIANO	MSNA	16	16	0
0	1	PUGLIA	Lecce	GALATINA	MSNA	24	24	0
0	1	PUGLIA	Lecce	UNIONE COMUNI TERRE ACAYA E ROCA	MSNA	12	12	0
1	1	PUGLIA	Taranto	GROTTAGLIE	MSNA	26	25	1
1	1	SICILIA	Agrigento	AGRIGENTO	MSNA	10	10	0
0	1	SICILIA	Agrigento	CAMMARATA	MSNA	12	12	0
1	1	SICILIA	Agrigento	JOPPOLO GIANCAXIO *	MSNA	10	0	10
1	1	SICILIA	Agrigento	RAFFADALI	MSNA	20	20	0
1	1	SICILIA	Agrigento	SCIACCA	MSNA	20	20	0
1	1	SICILIA	Caltanissetta	MAZZARINO	MSNA	32	32	0
0	1	SICILIA	Caltanissetta	CALTANISSETTA PROVINCIA	MSNA	14	14	0
1	1	SICILIA	Catania	ACIREALE	MSNA	40	40	0
0	1	SICILIA	Catania	CALTAGIRONE	MSNA	67	58	9
0	1	SICILIA	Catania	CATANIA	MSNA	83	83	0
0	1	SICILIA	Catania	MASCALUCIA	MSNA	12	11	1
0	1	SICILIA	Catania	RAMACCA *	MSNA	10	0	10
0	1	SICILIA	Catania	VIZZINI	MSNA	19	19	0
0	1	SICILIA	Messina	MILAZZO	MSNA	9	9	0
1	1	SICILIA	Messina	PACE DEL MELA	MSNA	9	5	4
1	1	SICILIA	Palermo	PALERMO	MSNA	12	12	0
1	1	SICILIA	Palermo	SANTA CRISTINA GELA	MSNA	12	12	0
1	1	SICILIA	Palermo	TERMINI IMERESE *	MSNA	11	9	2
1	1	SICILIA	Palermo	TRABIA	MSNA	9	9	0
1	1	SICILIA	Ragusa	COMISO	MSNA	34	34	0
1	1	SICILIA	Ragusa	VITTORIA	MSNA	24	24	0
0	1	SICILIA	Siracusa	CANICATTINI BAGNI	MSNA	27	27	0
1	1	SICILIA	Siracusa	MELILLI *	MSNA	10	8	2
0	1	SICILIA	Siracusa	PACHINO	MSNA	26	26	0
0	1	SICILIA	Trapani	MARSALA	MSNA	24	20	4
1	1	SICILIA	Trapani	PETROSINO	MSNA	9	9	0
1	1	SICILIA	Trapani	SALEMI	MSNA	12	12	0
1	1	SICILIA	Trapani	TRAPANI PROVINCIA	MSNA	18	18	40

0	1	TOSCANA	Firenze	FIRENZE	MSNA	75	70	5
1	1	TRENTINO ALTO ADIGE	Trento	TRENTO PROVINCIA	MSNA	17	12	5
1	1	UMBRIA	Perugia	PANICALE	MSNA	9	7	2
0	1	UMBRIA	Terni	NARNI	MSNA	10	10	0
1	1	UMBRIA	Terni	TERNI	MSNA	14	14	0
0	1	VENETO	Venezia	VENEZIA	MSNA	10	10	0
1	1	VENETO	Verona	VERONA	MSNA	21	21	0
1	1	VENETO	Vicenza	VICENZA	MSNA	10	7	3
					totale	2.039	1.929	110

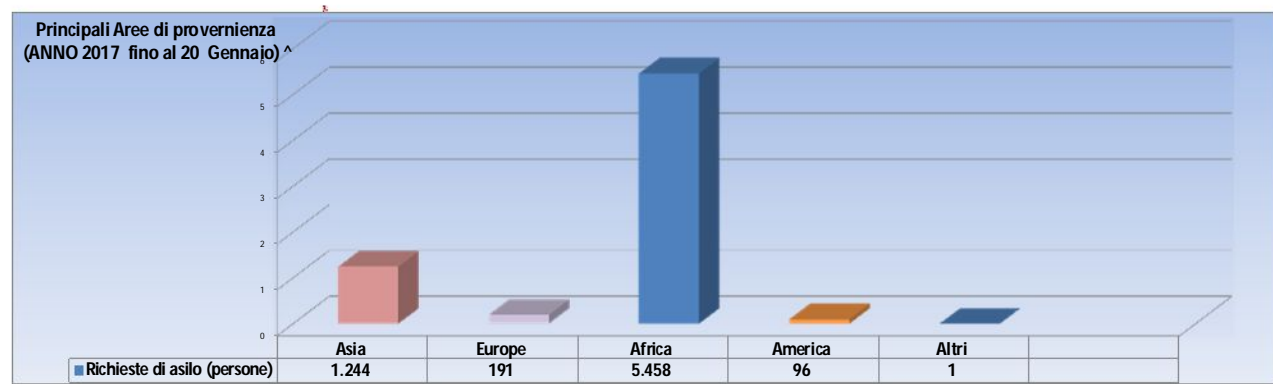
Commissione Nazionale per il diritto di asilo

Richieste di asilo ANNO 2017 (fino al 20 Gennaio) ^

Richieste di asilo (persone)		
Area geografica	N.	%
Asia	1.244	18%
Europe	191	3%
Africa	5.458	78%
America	96	1%
Altri	1	0%
Totale	6.990	

Richieste di asilo (persone)		
Sesso	N.	%
Maschio	5.980	86%
Femmina	1.010	14%
Totale	6.990	

Richieste di asilo (persone)		
Fasce d'età	N.	%
0 - 13	253	4%
14 - 17	335	5%
18 - 34	5.689	81%
35 - 64	711	10%
65 - oltre	2	0%
Totale	6.990	



Principali Paesi di Origine								
Nigeria	1.754	25%	Camerun	102	1%	Libia	28	0%
Senegal	512	7%	Iraq	96	1%	Siria	28	0%
Gambia	490	7%	Ucraina	96	1%	Niger	26	0%
Guinea	486	7%	Marocco	84	1%	Liberia	24	0%
Pakistan	483	7%	Sierra Leone	73	1%	Altri	376	5%
Bangladesh	465	7%	Afghanistan	60	1%			
Costa D'Avorio	452	6%	El Salvador	55	1%			
Mali	396	6%	Guinea - Bissau	52	1%			
Ghana	325	5%	Burkina Faso	41	1%			
Eritrea	291	4%	Egitto	34	0%			
Somalia	127	2%	Togo	34	0%			
Totale							6.990	100%

(*) Altre: Apolidi - Cittadinanza Sconosciuta, ecc.

Fonte Vestanet C3

^ Dati soggetti a possibili variazioni

Commissione Nazionale per il diritto di asilo

Esiti di richieste di asilo (persone)

ANNO 2017 (fino al 20 Gennaio) ^^

Area geografica	Status Rifugiato	%	Status Prot. Sussidiaria	%	Prop. Prot. Umanitaria	%	Non Riconosciuti (*)	%	Irreperibili	%	Altro esito (**)	%	Totale	% di Protezione Internazionale (Status Rifugiato - Prot. Sussidiaria)	% di Protezione Internazionale (Status Rifugiato - Prot. Sussidiaria) + Protezione Umanitaria
Asia	145	14%	208	20%	168	16%	491	46%	51	5%	1	0%	1.064	33%	49%
Europe	8	5%	12	8%	82	56%	40	27%	4	3%	0	0%	146	14%	70%
Africa	122	5%	140	6%	621	25%	1.491	60%	97	4%	1	0%	2.472	11%	36%
America	3	13%	2	8%	12	50%	7	29%	0	0%	0	0%	24	21%	71%
Altri	0	0%	0	0%	0	0%	11	100%	0	0%	0	0%	11	0%	0%
Totale	278	7%	362	10%	883	24%	2.040	55%	152	4%	2	0%	3.717	17%	41%
Paesi di Origine															
Principali	Status Rifugiato	%	Status Prot. Sussidiaria	%	Prop. Prot. Umanitaria	%	Non Riconosciuti (*)	%	Irreperibili	%	Altro esito (**)	%	Totale	% di Protezione Internazionale (Status Rifugiato - Prot. Sussidiaria)	% di Protezione Internazionale (Status Rifugiato - Prot. Sussidiaria) + Protezione Umanitaria
Nigeria	34	4%	28	3%	156	19%	597	71%	25	3%	0	0%	840	7%	26%
Pakistan	13	3%	82	16%	74	14%	310	60%	36	7%	0	0%	515	18%	33%
Gambia	8	3%	11	4%	96	34%	163	58%	1	0%	0	0%	279	7%	41%
Senegal	2	1%	6	2%	65	26%	173	68%	7	3%	0	0%	253	3%	29%
Bangladesh	5	2%	1	0%	80	36%	130	59%	6	3%	0	0%	222	3%	39%
Mali	3	1%	28	13%	69	33%	107	50%	5	2%	0	0%	212	15%	47%
Costa D'Avorio	7	4%	6	3%	53	27%	107	54%	24	12%	0	0%	197	7%	34%
Guinea	5	3%	2	1%	49	30%	98	60%	9	6%	0	0%	163	4%	34%
Ghana	1	1%	1	1%	53	34%	95	61%	6	4%	0	0%	156	1%	35%
Afghanistan	19	15%	91	74%	0	0%	5	4%	7	6%	1	1%	123	89%	89%
Ucraina	2	2%	9	9%	53	51%	37	36%	3	3%	0	0%	104	11%	62%
Siria	76	94%	4	5%	1	1%	0	0%	0	0%	0	0%	81	99%	100%
Somalia	30	41%	42	58%	1	1%	0	0%	0	0%	0	0%	73	99%	100%
Camerun	6	12%	3	6%	12	24%	24	49%	4	8%	0	0%	49	18%	43%
Iraq	6	14%	29	69%	0	0%	7	17%	0	0%	0	0%	42	83%	83%
Marocco	0	0%	0	0%	5	16%	18	58%	8	26%	0	0%	31	0%	16%
Guinea - Bissau	0	0%	0	0%	7	23%	23	77%	0	0%	0	0%	30	0%	23%
Burkina Faso	0	0%	0	0%	6	21%	23	79%	0	0%	0	0%	29	0%	21%
Iran	12	55%	0	0%	2	9%	8	36%	0	0%	0	0%	22	55%	64%
Cina	1	5%	0	0%	2	10%	18	86%	0	0%	0	0%	21	5%	14%
Sudan	3	15%	2	10%	8	40%	1	5%	6	30%	0	0%	20	25%	65%
Egitto	3	16%	1	5%	7	37%	8	42%	0	0%	0	0%	19	21%	58%
Tunisia	0	0%	0	0%	5	31%	11	69%	0	0%	0	0%	16	0%	31%
Togo	1	7%	1	7%	3	21%	9	64%	0	0%	0	0%	14	14%	36%
Turchia	2	14%	2	14%	10	71%	0	0%	0	0%	0	0%	14	29%	100%
Kosovo	0	0%	1	8%	10	77%	2	15%	0	0%	0	0%	13	8%	85%
Repubblica Dem. del Congo	1	8%	0	0%	8	67%	3	25%	0	0%	0	0%	12	8%	75%
Altri (*)	38	23%	12	7%	48	29%	63	38%	5	3%	1	1%	167	30%	59%
Totale	278	7%	362	10%	883	24%	2.040	55%	152	4%	2	0%	3.717	17%	41%

Commissione Nazionale per il diritto di asilo

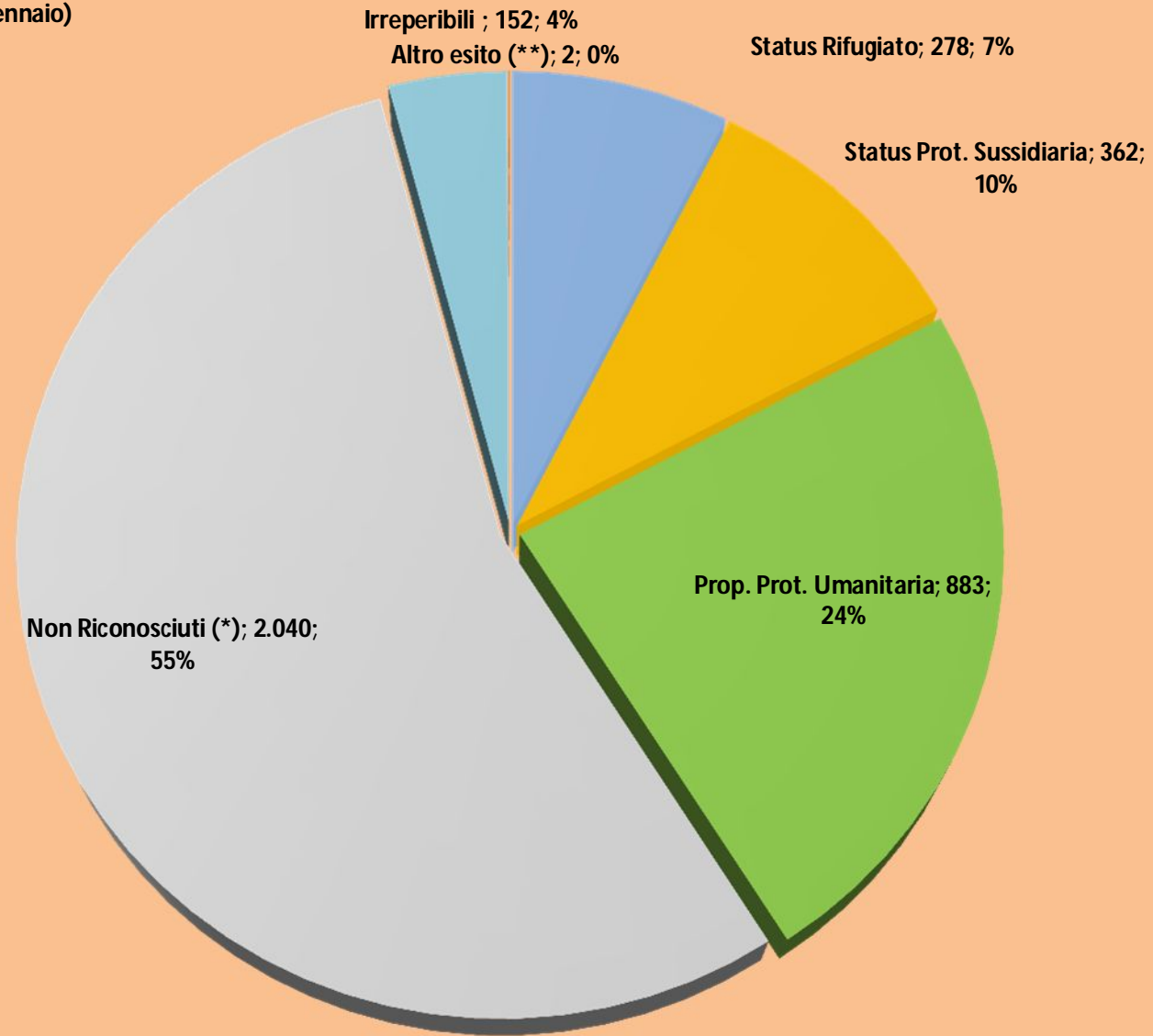
Esiti di richieste di asilo (persone)

ANNO 2017 (fino al 20 Gennaio) ^^

Sesso	Status Rifugiato	%	Status Prot. Sussidiaria	%	Prop. Prot. Umanitaria	%	Non Riconosciuti (*)	%	Irreperibili	%	Altro esito (**)	%	Totale	% di Protezione Internazionale (Status Rifugiato - Prot. Sussidiaria)	% di Protezione Internazionale (Status Rifugiato - Prot. Sussidiaria) + Protezione Umanitaria
Maschio	168	5%	329	10%	748	23%	1.877	58%	126	4%	1	0%	3.249	15%	38%
Femmina	110	24%	33	7%	135	29%	163	35%	26	6%	1	0%	468	31%	59%
Totale	278	7%	362	10%	883	24%	2.040	55%	152	4%	2	0%	3.717	17%	41%
Fasce di Età	Status Rifugiato	%	Status Prot. Sussidiaria	%	Prop. Prot. Umanitaria	%	Non Riconosciuti (*)	%	Irreperibili	%	Altro esito (**)	%	Totale	% di Protezione Internazionale (Status Rifugiato - Prot. Sussidiaria)	% di Protezione Internazionale (Status Rifugiato - Prot. Sussidiaria) + Protezione Umanitaria
0 - 13	58	39%	4	3%	56	38%	29	20%	0	0%	0	0%	147	42%	80%
14 - 17	11	9%	5	4%	80	67%	22	18%	2	2%	0	0%	120	13%	80%
18 - 34	160	5%	298	10%	633	21%	1.767	59%	120	4%	2	0%	2.980	15%	37%
35 - 64	48	10%	53	11%	113	24%	222	48%	30	6%	0	0%	466	22%	46%
65 - oltre	1	25%	2	50%	1	25%	0	0%	0	0%	0	0%	4	75%	100%
Totale	278	7%	362	10%	883	24%	2.040	55%	152	4%	2	0%	3.717	17%	41%

* (compresi negativo assente, inammissibilità) ** (compresi rinuncia, ecc.)
 (*) Altre: Apolidi - Cittadinanza Sconosciuta, ecc.
 (^ ^) esaminati nell'anno, indipendentemente dalla data di richiesta asilo
 Fonte Vestanet C3
 Dati soggetti a possibili variazioni

esiti %
(ANNO 2017 fino al 20 Gennaio)



Commissione nazionale per il diritto di asilo

SITUAZIONE RICHIEDENTI ASILO

Situazione dei Richiedenti asilo e dei Pendenti.								
CC.TT. & SEZIONI IN SEDE DISTACCATA	Richiedenti Asilo Anno 2017 (dal 01/01/2017 al 20/01/2017)	Totale Pendenti alla data del 20/01/2017	Stato Pratiche					
			Attesa inserimento data di convocazione per audizione	Lettera di convocazione da notificare	Irreperibilità di notifica Convocazione formalizzata dalla Questura	Evidenza Dublin in attesa di decisione Italia/Estero	Convocazione notificata in attesa di esito Commissione (ricomprende quelli ancora da audire o già sentiti)	Altri Stati Pratica *
Milano	429	10615	7790	304	47	1064	1053	357
Milano 1	0	361	5	69	18	0	148	121
Roma	365	5037	1083	209	33	1508	2083	121
Roma 1	1	16	1	5	4	0	6	0
Roma 2	50	888	1	83	39	0	741	24
Roma 3	0	999	14	446	113	1	351	74
Siracusa	14	218	34	3	1	4	114	62
Trapani	52	529	140	153	4	60	140	32
Trapani 1	8	188	2	99	0	0	86	1
Gorizia	184	4667	1279	94	15	2941	273	65
Foggia	158	1191	616	76	19	78	268	134
Crotone	220	1233	74	121	2	652	323	61
Crotone 1	60	454	2	128	5	0	306	13
Caserta	566	4321	3666	71	1	75	431	77
Caserta 1	7	439	282	56	0	0	97	4
Torino	366	7831	5715	346	57	461	968	284
Torino 1	0	2	0	0	0	0	0	2
Bari	180	2511	625	295	10	942	429	210
Bari 1	0	23	0	1	0	0	0	22
Bologna	281	7465	6245	88	15	630	351	136
Siracusa1/Caltanissetta	88	1122	587	0	3	375	125	32
Cagliari	461	2493	2124	25	23	191	109	21
Ancona	176	4657	2621	219	25	383	899	510
Ancona 1	0	0	0	0	0	0	0	0
Firenze	243	6072	4434	171	49	373	699	346
Siracusa2/Ragusa	57	553	303	31	21	1	158	39
Palermo	104	983	313	40	11	32	503	84
Lecce	172	2537	2096	72	8	114	153	94
Bologna/Forlì	174	1588	986	122	2	210	171	97
Firenze/Perugia	128	1122	730	54	5	53	133	147
Verona	230	3596	2737	88	7	513	117	134
Catania	126	2269	358	160	29	1321	212	189
Catania 1	0	0	0	0	0	0	0	0
Salerno	381	4236	3081	190	27	411	384	143
Verona/Padova	170	2988	1924	82	76	230	399	277
Trapani/Agrigento	86	1418	224	1	86	1001	54	52
Roma/Frosinone	96	1244	995	31	4	39	100	75
Crotone/Reggio Calabria	174	1460	1023	57	12	70	237	61
Salerno/Campobasso	75	1718	697	90	50	104	645	132
Catania/Enna	12	335	137	74	7	0	117	0
Torino/Genova	237	6064	4872	32	243	176	313	428
Brescia	112	2033	1612	89	4	95	128	105
Verona/Vicenza	203	1629	1099	122	40	56	252	60
Brescia/Bergamo	72	1944	1692	26	58	23	53	92
Milano/Monza	96	2738	2239	66	8	116	164	145
Torino/Novara	104	2040	1260	139	11	71	531	28
Firenze/Livorno	59	1246	904	79	14	28	147	74
Verona/Treviso	213	2529	2320	37	0	44	97	31
Totale	6.990	109.602	68.942	4.744	1.206	14.446	15.068	5.196

di cui:

* N. omnicomprensivo di tutti gli Stati Pratica previsti su Vestanet
Fonte Vestanet C3
^ Dati soggetti a possibili variazioni
^ I dati relativi ai fascicoli con Evidenza Dublin potranno subire nell'estrazione della prossima settimana variazioni. In quanto tale l'ipotesi di fascicoli sarà soggetta ad una bonifica dati relativo lo stato "Accettazione Italia" dopo decreto Dublin.

Commissione nazionale per il diritto di asilo

SITUAZIONE RICHIEDENTI ASILO

Situazione dei Richiedenti asilo (Persone): Decisioni (^) assunte nell'arco del corrente anno													
CC.TT. & SEZIONI IN SEDE DISTACCATA	Esaminati Anno 2017 (dal 01 Gennaio al 20 Gennaio) ^ ^	Esiti											
		Status Rifugiato	%	Status Protezione Sussidiaria	%	Proposta Protezione Umanitaria	%	Non Riconosciuti *	%	Irreperibili	%	Altro Esito **	%
Milano	121	14	12%	22	18%	24	20%	55	45%	6	5%	0	0%
Milano 1	99	5	5%	7	7%	13	13%	74	75%	0	0%	0	0%
Roma	257	44	17%	46	18%	67	26%	98	38%	2	1%	0	0%
Roma 1	2	0	0%	1	50%	1	50%	0	0%	0	0%	0	0%
Roma 2	94	5	5%	0	0%	17	18%	72	77%	0	0%	0	0%
Roma 3	61	11	18%	3	5%	23	38%	21	34%	3	5%	0	0%
Siracusa	74	1	1%	5	7%	2	3%	66	89%	0	0%	0	0%
Trapani	78	3	4%	15	19%	41	53%	19	24%	0	0%	0	0%
Trapani 1	12	0	0%	0	0%	2	17%	10	83%	0	0%	0	0%
Gorizia	165	15	9%	73	44%	5	3%	63	38%	9	5%	0	0%
Foggia	96	3	3%	10	10%	19	20%	13	14%	51	53%	0	0%
Crotone	96	2	2%	15	16%	22	23%	56	58%	1	1%	0	0%
Crotone 1	69	1	1%	7	10%	16	23%	45	65%	0	0%	0	0%
Caserta	56	0	0%	13	23%	9	16%	34	61%	0	0%	0	0%
Caserta 1	24	0	0%	0	0%	22	92%	2	8%	0	0%	0	0%
Torino	98	8	8%	0	0%	48	49%	39	40%	3	3%	0	0%
Torino 1	4	1	25%	0	0%	3	75%	0	0%	0	0%	0	0%
Bari	71	4	6%	9	13%	3	4%	51	72%	3	4%	1	1%
Bari 1	103	8	8%	8	8%	11	11%	76	74%	0	0%	0	0%
Bologna	100	2	2%	9	9%	45	45%	35	35%	9	9%	0	0%
Siracusa1/Caltanissetta	13	0	0%	1	8%	3	23%	9	69%	0	0%	0	0%
Cagliari	144	3	2%	16	11%	55	38%	70	49%	0	0%	0	0%
Ancona	356	16	4%	6	2%	39	11%	262	74%	33	9%	0	0%
Ancona 1	0	0	0%	0	0%	0	0%	0	0%	0	0%	0	0%
Firenze	62	2	3%	9	15%	6	10%	45	73%	0	0%	0	0%
Siracusa2/Ragusa	23	0	0%	1	4%	12	52%	10	43%	0	0%	0	0%
Palermo	62	2	3%	4	6%	39	63%	17	27%	0	0%	0	0%
Lecce	86	3	3%	16	19%	23	27%	40	47%	4	5%	0	0%
Bologna/Forli	103	3	3%	5	5%	41	40%	54	52%	0	0%	0	0%
Firenze/Perugia	120	15	13%	2	2%	13	11%	90	75%	0	0%	0	0%
Verona	171	3	2%	8	5%	45	26%	101	59%	14	8%	0	0%
Catania	95	1	1%	1	1%	34	36%	59	62%	0	0%	0	0%
Catania 1	0	0	0%	0	0%	0	0%	0	0%	0	0%	0	0%
Salerno	73	3	4%	1	1%	39	53%	25	34%	5	7%	0	0%
Verona/Padova	63	6	10%	2	3%	14	22%	38	60%	3	5%	0	0%
Trapani/Agrigento	29	0	0%	0	0%	9	31%	20	69%	0	0%	0	0%
Roma/Frosinone	10	7	70%	0	0%	0	0%	3	30%	0	0%	0	0%
Crotone/Reggio Calabria	24	7	29%	2	8%	3	13%	12	50%	0	0%	0	0%
Salerno/Campobasso	37	1	3%	8	22%	5	14%	23	62%	0	0%	0	0%
Catania/Enna	85	0	0%	8	9%	34	40%	43	51%	0	0%	0	0%
Torino/Genova	23	4	17%	1	4%	8	35%	10	43%	0	0%	0	0%
Brescia	126	34	27%	5	4%	28	22%	59	47%	0	0%	0	0%
Verona/Vicenza	38	4	11%	0	0%	3	8%	27	71%	3	8%	1	3%
Brescia/Bergamo	97	10	10%	8	8%	11	11%	67	69%	1	1%	0	0%
Milano/Monza	24	5	21%	3	13%	4	17%	11	46%	1	4%	0	0%
Torino/Novara	95	1	1%	4	4%	10	11%	80	84%	0	0%	0	0%
Firenze/Livorno	50	12	24%	5	10%	12	24%	21	42%	0	0%	0	0%
Verona/Treviso	28	9	32%	3	11%	0	0%	15	54%	1	4%	0	0%
Totale	3.717	278	7%	362	10%	883	24%	2.040	55%	152	4%	2	0

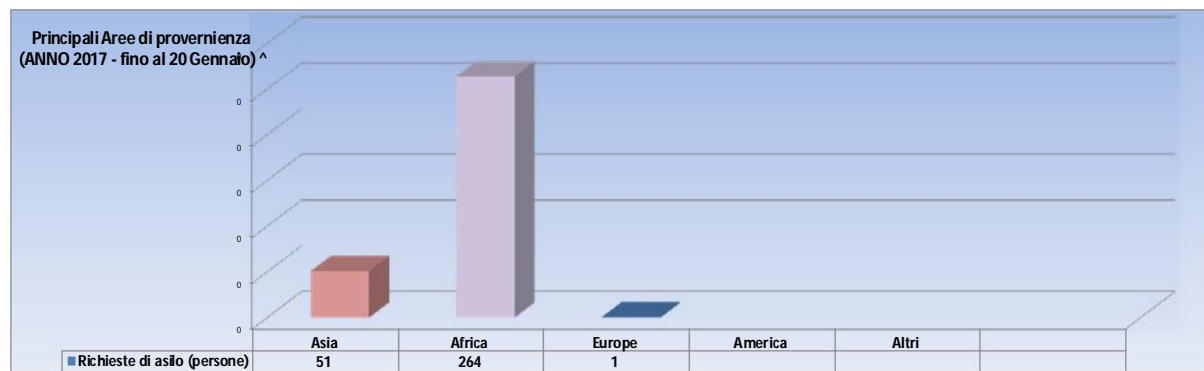
* (compresi negativo assente, inammissibilità) ** (compresi rinuncia, ecc.)
Fonte Vestanet C3
^ ^ Dati sovrapposti a possibili variazioni
^ esaminati nell'anno, indipendentemente dalla data di richiesta asilo

Commissione Nazionale per il diritto di asilo

MINORI NON ACCOMPAGNATI

Richieste di asilo
ANNO 2017
(fino al 20 Gennaio) ^

Richieste di asilo (persone)		
Area geografica	N.	%
Asia	51	16%
Africa	264	84%
Europe	1	0%
America		0%
Altri		0%
Totale	316	



Richieste di asilo (persone)		
Sesso	N.	%
Maschio	291	92%
Femmina	25	8%
Totale	316	

Richieste di asilo (persone)		
Fascie di età	N.	%
0- 13	5	2%
14 - 17	311	98%
Totale	316	

Principali Paesi di Origine								
Gambia	72	23%	Somalia	5	2%	Sudan	1	0%
Nigeria	58	18%	Camerun	4	1%	Togo	1	0%
Bangladesh	41	13%	Eritrea	4	1%	Turchia	1	0%
Guinea	32	10%	Guinea - Bissau	3	1%	Altri	0	0%
Mali	21	7%	Afghanistan	2	1%			
Costa D'Avorio	19	6%	Burkina Faso	2	1%			
Ghana	11	3%	Repubblica Popolare di Guinea	2	1%			
Senegal	10	3%	Libia	2	1%			
Pakistan	8	3%	Marocco	2	1%			
Egitto	7	2%	Etiopia	1	0%			
Sierra Leone	6	2%	Niger	1	0%			
Totale							316	100%

(*) Altre: Apolidi - Cittadinanza Sconosciuta, ecc.

Fonte Vestanet C3

^ Dati soggetti a possibili variazioni

Commissione Nazionale per il diritto di asilo

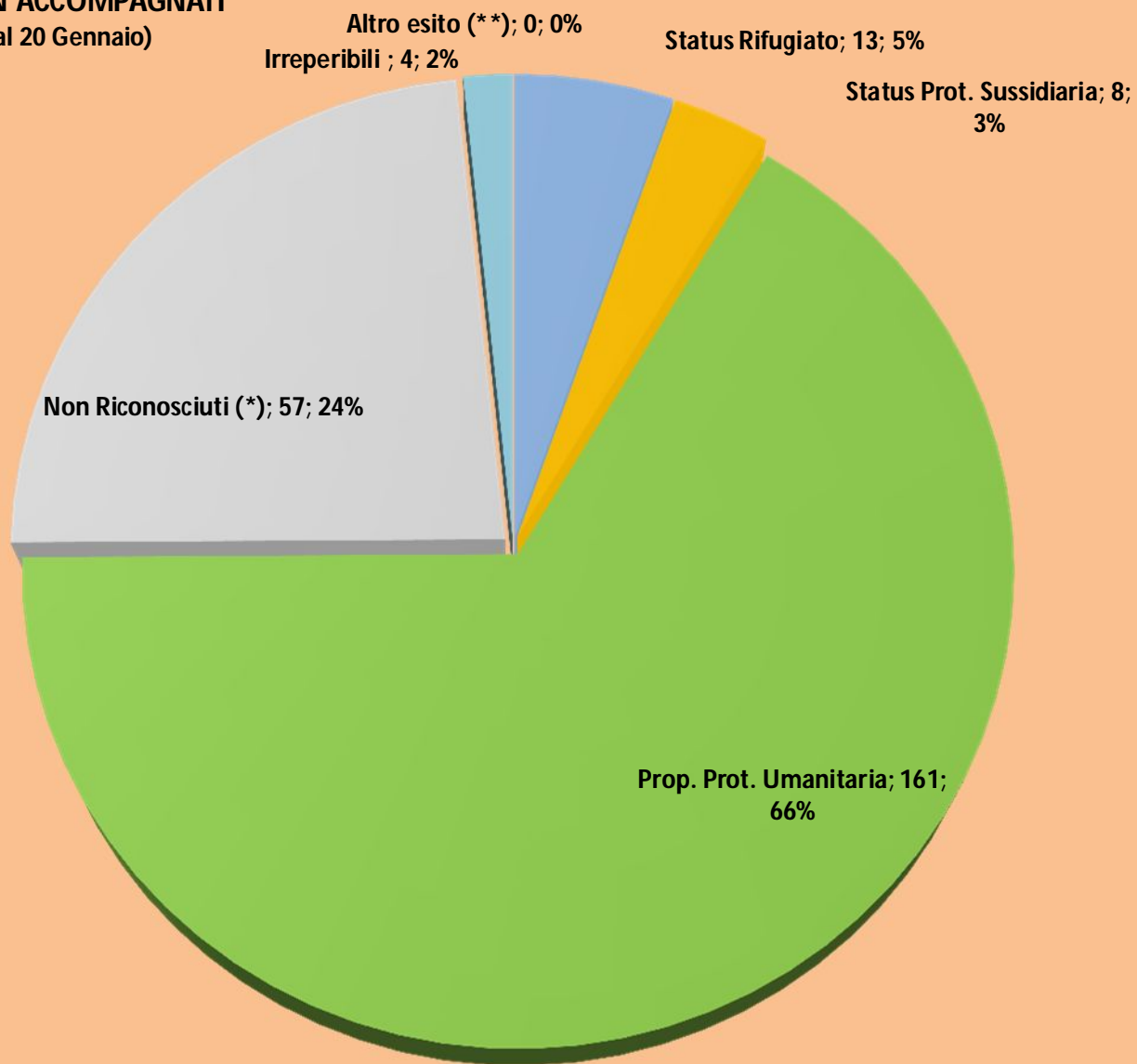
MINORI NON ACCOMPAGNATI

Esiti di richieste di asilo (persone) ^

ANNO 2017 (fino al 20 Gennaio)

Area geografica	Status Rifugiato	%	Status Prot. Sussidiaria	%	Prop. Prot. Umanitaria	%	Non Riconosciuti (*)	%	Irreperibili	%	Altro esito (**)	%	Totale	% di Protezione Internazionale (Status Rifugiato - Prot. Sussidiaria)	% di Protezione Internazionale (Status Rifugiato - Prot. Sussidiaria) + Protezione Umanitaria
Asia	1	5%	3	14%	14	64%	4	18%	0	0%	0	0%	22	18%	82%
Europe	1	25%	1	25%	1	25%	1	25%	0	0%	0	0%	4	50%	75%
Africa	11	5%	4	2%	146	68%	50	23%	4	2%	0	0%	215	7%	75%
Altri	0	0%	0	0%	0	0%	2	100%	0	0%	0	0%	2	0%	0%
Totale	13	5%	8	3%	161	66%	57	24%	4	2%	0	0%	243	9%	75%
Paesi di Origine															
Principali	Status Rifugiato	%	Status Prot. Sussidiaria	%	Prop. Prot. Umanitaria	%	Non Riconosciuti (*)	%	Irreperibili	%	Altro esito (**)	%	Totale	% di Protezione Internazionale (Status Rifugiato - Prot. Sussidiaria)	% di Protezione Internazionale (Status Rifugiato - Prot. Sussidiaria) + Protezione Umanitaria
Gambia	2	3%	1	2%	47	73%	14	22%	0	0%	0	0%	64	5%	78%
Nigeria	7	20%	0	0%	21	60%	7	20%	0	0%	0	0%	35	20%	80%
Senegal	0	0%	0	0%	17	65%	9	35%	0	0%	0	0%	26	0%	65%
Guinea	0	0%	0	0%	16	64%	6	24%	3	12%	0	0%	25	0%	64%
Costa D'Avorio	0	0%	1	5%	13	68%	5	26%	0	0%	0	0%	19	5%	74%
Mali	0	0%	1	6%	14	82%	2	12%	0	0%	0	0%	17	6%	88%
Ghana	0	0%	0	0%	10	77%	2	15%	1	8%	0	0%	13	0%	77%
Bangladesh	0	0%	0	0%	10	83%	2	17%	0	0%	0	0%	12	0%	83%
Pakistan	0	0%	2	25%	4	50%	2	25%	0	0%	0	0%	8	25%	75%
Egitto	0	0%	0	0%	3	60%	2	40%	0	0%	0	0%	5	0%	60%
Burkina Faso	0	0%	0	0%	3	100%	0	0%	0	0%	0	0%	3	0%	100%
Somalia	2	67%	1	33%	0	0%	0	0%	0	0%	0	0%	3	100%	100%
Turchia	0	0%	1	50%	1	50%	0	0%	0	0%	0	0%	2	50%	100%
Afghanistan	0	0%	1	100%	0	0%	0	0%	0	0%	0	0%	1	100%	100%
Albania	1	100%	0	0%	0	0%	0	0%	0	0%	0	0%	1	100%	100%
Benin	0	0%	0	0%	0	0%	1	100%	0	0%	0	0%	1	0%	0%
Guinea - Bissau	0	0%	0	0%	1	100%	0	0%	0	0%	0	0%	1	0%	100%
Liberia	0	0%	0	0%	0	0%	1	100%	0	0%	0	0%	1	0%	0%
Niger	0	0%	0	0%	1	100%	0	0%	0	0%	0	0%	1	0%	100%
Siria	1	100%	0	0%	0	0%	0	0%	0	0%	0	0%	1	100%	100%
Togo	0	0%	0	0%	0	0%	1	100%	0	0%	0	0%	1	0%	0%
Ucraina	0	0%	0	0%	0	0%	1	100%	0	0%	0	0%	1	0%	0%
Altri	0	0%	0	0%	0	0%	2	100%	0	0%	0	0%	2	0%	0%
Totale	13	5%	8	3%	161	66%	57	24%	4	2%	0	0%	243	9%	75%
Sesso															
Sesso	Status Rifugiato	%	Status Prot. Sussidiaria	%	Prop. Prot. Umanitaria	%	Non Riconosciuti (*)	%	Irreperibili	%	Altro esito (**)	%	Totale	% di Protezione Internazionale (Status Rifugiato - Prot. Sussidiaria)	% di Protezione Internazionale (Status Rifugiato - Prot. Sussidiaria) + Protezione Umanitaria
Maschio	7	3%	7	3%	158	68%	56	24%	4	2%	0	0%	232	6%	74%
Femmina	6	55%	1	9%	3	27%	1	9%	0	0%	0	0%	11	64%	91%
Totale	13	5%	8	3%	161	66%	57	24%	4	2%	0	0%	243	9%	75%
Fasce di Età															
Fasce di Età	Status Rifugiato	%	Status Prot. Sussidiaria	%	Prop. Prot. Umanitaria	%	Non Riconosciuti (*)	%	Irreperibili	%	Altro esito (**)	%	Totale	% di Protezione Internazionale (Status Rifugiato - Prot. Sussidiaria)	% di Protezione Internazionale (Status Rifugiato - Prot. Sussidiaria) + Protezione Umanitaria
0 - 13	1	25%	0	0%	0	0%	3	75%	0	0%	0	0%	4	25%	25%
14 - 17	6	6%	2	2%	73	70%	21	20%	2	2%	0	0%	104	8%	78%
= > 18 (#)	6	4%	6	4%	88	65%	33	24%	2	1%	0	0%	135	9%	74%
(# al momento della decisione)															
Totale	13	5%	8	3%	161	66%	57	24%	4	2%	0	0%	243	9%	75%
* (compresi negativo assente, inammissibilità) ** (compresi rinuncia, ecc.)															
(*) Altre: Apolidi - Cittadinanza Sconosciuta, ecc.															
(^ ^) esaminati nell'anno, indipendentemente dalla data di richiesta asilo															
Fonte Vestanet C3															
Dati soggetti a possibili variazioni															

esiti % - MINORI NON ACCOMPAGNATI
(ANNO 2017 fino al 20 Gennaio)



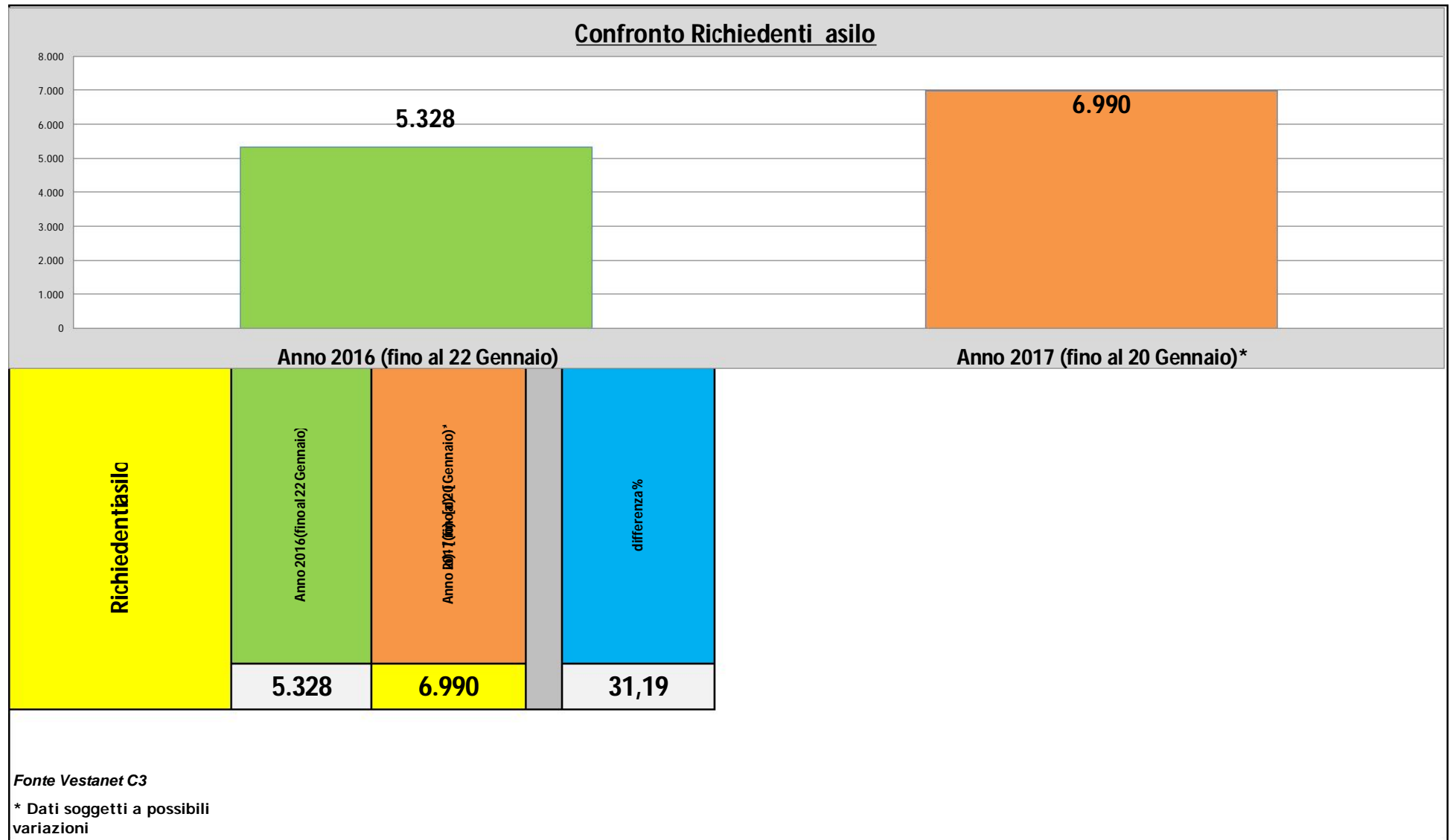
Commissione nazionale per il diritto di asilo

SITUAZIONE RICHIEDENTI ASILO
MINORI NON ACCOMPAGNATI


MINORI NON ACCOMPAGNATI - Situazione dei Richiedenti asilo (Persone): Decisioni (^) assunte nell'arco del corrente anno																
CC.TT. & SEZIONI IN SEDE DISTACCATA	Richiedenti Asilo Anno 2017 (dal 01 Gennaio al 20 Gennaio) ^	Pendenti (alla data del 20 Gennaio) ^	Esaminati Anno 2017 (dal 01 Gennaio al 20 Gennaio) ^		Esiti											
					Status Rifugiato	%	Status Protezione Sussidiaria	%	Proposta Protezione Umanitaria	%	Non Riconosciuti *	%	Irreperibili	%	Altro Esito **	%
Milano	1	38	5		0	0%	0	0%	3	60%	2	40%	0	0%	0	0%
Milano 1	0	6	1		0	0%	0	0%	0	0%	1	100%	0	0%	0	0%
Roma	3	50	3		1	33%	1	33%	0	0%	1	33%	0	0%	0	0%
Roma 1	0	0	0		0	0%	0	0%	0	0%	0	0%	0	0%	0	0%
Roma 2	0	11	3		0	0%	0	0%	3	100%	0	0%	0	0%	0	0%
Roma 3	0	13	0		0	0%	0	0%	0	0%	0	0%	0	0%	0	0%
Siracusa	1	29	1		0	0%	0	0%	0	0%	1	100%	0	0%	0	0%
Trapani	11	120	16		1	6%	1	6%	9	56%	5	31%	0	0%	0	0%
Trapani 1	6	78	5		0	0%	0	0%	0	0%	5	100%	0	0%	0	0%
Gorizia	2	28	3		1	33%	2	0%	0	0%	0	0%	0	0%	0	0%
Foggia	0	36	2		1	50%	0	0%	1	50%	0	0%	0	0%	0	0%
Crotone	3	25	1		0	0%	0	0%	1	100%	0	0%	0	0%	0	0%
Crotone 1	7	34	1		0	0%	0	0%	1	100%	0	0%	0	0%	0	0%
Caserta	3	36	0		0	0%	0	0%	0	0%	0	0%	0	0%	0	0%
Torino	11	137	7		1	14%	0	0%	6	86%	0	0%	0	0%	0	0%
Torino 1	0	0	0		0	0%	0	0%	0	0%	0	0%	0	0%	0	0%
Bari	3	45	5		2	40%	0	0%	0	0%	3	60%	0	0%	0	0%
Bari 1	0	0	5		1	20%	0	0%	1	20%	3	60%	0	0%	0	0%
Bologna	13	78	20		0	0%	1	5%	19	95%	0	0%	0	0%	0	0%
Siracusa1/Caltanissetta	0	115	1		0	0%	0	0%	1	100%	0	0%	0	0%	0	0%
Cagliari	27	208	3		0	0%	0	0%	1	33%	2	67%	0	0%	0	0%
Ancona	4	173	4		0	0%	0	0%	1	25%	2	50%	1	25%	0	0%
Ancona 1	0	0	0		0	0%	0	0%	0	0%	0	0%	0	0%	0	0%
Firenze	6	183	4	di cui:	0	0%	2	50%	2	50%	0	0%	0	0%	0	0%
Siracusa2/Ragusa	35	238	9		0	0%	0	0%	8	89%	1	11%	0	0%	0	0%
Palermo	37	448	25		0	0%	0	0%	24	96%	1	4%	0	0%	0	0%
Lecce	43	360	9		1	11%	0	0%	5	56%	1	11%	2	22%	0	0%
Bologna/Forli	4	41	4		0	0%	0	0%	2	50%	2	50%	0	0%	0	0%
Firenze/Perugia	8	52	2		0	0%	0	0%	0	0%	2	100%	0	0%	0	0%
Verona	0	35	6		0	0%	0	0%	6	100%	0	0%	0	0%	0	0%
Catania	7	150	16		0	0%	0	0%	16	100%	0	0%	0	0%	0	0%
Catania 1	0	0	0		0	0%	0	0%	0	0%	0	0%	0	0%	0	0%
Salerno	8	93	6		1	17%	0	0%	4	67%	0	0%	1	17%	0	0%
Verona/Padova	1	67	1		0	0%	0	0%	0	0%	1	100%	0	0%	0	0%
Trapani/Agrigento	18	220	20		0	0%	0	0%	7	35%	13	65%	0	0%	0	0%
Roma/Frosinone	0	51	0		0	0%	0	0%	0	0%	0	0%	0	0%	0	0%
Crotone/Reggio Calabria	12	167	0		0	0%	0	0%	0	0%	0	0%	0	0%	0	0%
Salerno/Campobasso	6	65	3		0	0%	0	0%	3	100%	0	0%	0	0%	0	0%
Catania/Enna	3	134	26		0	0%	0	0%	25	96%	1	4%	0	0%	0	0%
Torino/Genova	15	165	4		0	0%	0	0%	1	25%	3	75%	0	0%	0	0%
Brescia	3	23	4		1	25%	0	0%	1	25%	2	50%	0	0%	0	0%
Verona/Vicenza	1	14	2		1	50%	0	0%	1	50%	0	0%	0	0%	0	0%
Brescia/Bergamo	2	51	4		0	0%	0	0%	1	25%	3	75%	0	0%	0	0%
Milano/Monza	2	23	3		1	33%	0	0%	2	67%	0	0%	0	0%	0	0%
Torino/Novara	9	97	6		0	0%	1	17%	4	67%	1	17%	0	0%	0	0%
Firenze/Livorno	1	5	2		0	0%	0	0%	2	100%	0	0%	0	0%	0	0%
Verona/Treviso	0	8	1		0	0%	0	0%	0	0%	1	100%	0	0%	0	0%
Totale	316	3.950	243		13	5%	8	3%	161	66%	57	24%	4	2%	-	0%

* (compresi negativo assente, inammissibilità)
 ** (compresi rinuncia, ecc.)
 Fonte Vestanet C3
 ^ Dati soggetti a possibili variazioni

Commissione nazionale per il diritto di asilo



Confronto Decisioni ^ Richiedenti asilo



Anno 2016 (fino al 22 Gennaio)

Anno 2017 (fino al 20 Gennaio)*

Decisioni ^ Richiedenti asilo	Anno 2016 (fino al 22 Gennaio)	differenza%	Anno 2017 (fino al 20 Gennaio)	differenza%
	4.287			3.717
		100%		100%
Status di rifugiato	126	3%	278	7%
Status di Protezione Sussidiaria	427	10%	362	10%
Protezione umanitaria	802	19%	883	24%
Rigetto della domanda di Protezione internazionale *	2.727	64%	2.040	55%
Irreperibili	205	5%	152	4%
Altro esito **	-	0%	2	0%

* (compresi negativo assente, inammissibilità)

** (compresi rinuncia, ecc.)

^ esaminati nell'anno, indipendentemente dalla data di richiesta asilo

Fonte Vestanet C3

** Dati soggetti a possibili variazioni

**DISTRIBUZIONE DELLE COMMISSIONI TERRITORIALI PER IL RICONOSCIMENTO DELLA PROTEZIONE INTERNAZIONALE E
DELLE RELATIVE SEZIONI
DATA DECRETO COSTITUTIVO E COMPETENZA TERRITORIALE**

**DECRETO ISTITUTIVO DEL 10 NOVEMBRE 2014
DECRETO DEL 17.9.15 (SEZIONE DI ANCONA) - DECRETO DEL 20.10.15 (SEZIONE DI CASERTA)
DECRETI DEL 21.12.15 (SEZIONI DI BERGAMO, LIVORNO, MONZA-BRIANZA, NOVARA, VICENZA)**

COMMISSIONE TERRITORIALE SEDE	D.M. COSTITUTIVO	PRESIDENTE	COMPETENZA TERRITORIALE	SEZIONE SEDE	D.M. COSTITUTIVO	COMPETENZA TERRITORIALE
ANCONA	26.1.2015	Viceprefetto dr.ssa Marisa Marchetti	REGIONI: MARCHE, ABRUZZO	ANCONA	17.9.2015	
BARI	6.2.2015	Viceprefetto dr.ssa Maria Filomena Dabbicco	PROVINCIA BARI + PROVINCIA MATERA	BARI	6.2.2015	
BOLOGNA	26.1.2015	Viceprefetto dr. Adolfo Valente	REGIONE EMILIA ROMAGNA	FORLÌ*	26.1.2015	BOLOGNA, FERRARA, MODENA, PARMA, PIACENZA, REGGIO EMILIA FORLÌ-CESENA, RAVENNA, RIMINI
BRESCIA	16.3.2015	Viceprefetto dr. Luigi Swich	PROVINCE: BRESCIA, BERGAMO, CREMONA, MANTOVA	BERGAMO	24.2.2016	BRESCIA, CREMONA, MANTOVA BERGAMO
CAGLIARI	19.1.2015	Viceprefetto dr. Pietro Pintori	REGIONE SARDEGNA			
CASERTA	24.2.2015	Viceprefetto dr.ssa Eugenia Valente	PROVINCE: CASERTA, AVELLINO, BENEVENTO	CASERTA*	20.10.15	
CATANIA	19.1.2015	Viceprefetto dr.ssa Giuseppina Valenti	PROVINCE: CATANIA, ENNA	CATANIA ENNA	19.1.2015 16.3.2015	CATANIA ENNA
CROTONE	6.2.2015	Viceprefetto dr. Fabrizio Gallo	REGIONE CALABRIA	CROTONE REGGIO CALABRIA	6.2.2015 18.3.2015	CROTONE, CATANZARO REGGIO CALABRIA, COSENZA, VIBO VALENTIA
FIRENZE	19.1.2015	Viceprefetto dr. Francesco Massidda	REGIONI TOSCANA, UMBRIA	PERUGIA LIVORNO ⁽¹⁾	26.1.2015	FIRENZE, GROSSETO, LUCCA, PISTOIA, PRATO, SIENA REGIONE UMBRIA + PROVINCIA AREZZO LIVORNO, MASSA, PISA

FOGGIA	26.1.2015	Viceprefetto dr.ssa Maria Assunta Colella	PROVINCE: FOGGIA, BARLETTA-ANDRIA-TRANI			
GORIZIA	26.1.2015	Viceprefetto dr. Massimo Mauro	REGIONE FRIULI VENEZIA-GIULIA			
LECCE	19.1.2015	Viceprefetto dr.ssa Giulia Cazzella	PROVINCE: LECCE, BRINDISI TARANTO			
MILANO	6.2.2015	Viceprefetto dr.ssa Maria Luisa Inversini	PROVINCE: MILANO, COMO, LECCO, LODI, MONZA-BRIANZA, PAVIA, SONDRIO, VARESE	MILANO* MONZA-BRIANZA*	6.2.2015 12.2.2016	MILANO, LODI, PAVIA, SONDRIO, VARESE MONZA-BRIANZA, COMO, LECCO
PALERMO	26.1.2015	Viceprefetto dr.ssa Donatella Ferrera	PROVINCE: PALERMO, MESSINA			
ROMA	24.2.2015	Viceprefetto dr.ssa Barbara Pomardi	REGIONE LAZIO	ROMA I* ROMA II* ROMA III* FROSINONE	24.2.2015 “ “ 18.3.2015	ROMA, RIETI, VITERBO “ “ FROSINONE, LATINA
SALERNO	26.1.2015	Viceprefetto dr. Giovanni Cirillo	PROVINCE: SALERNO, NAPOLI + PROVINCIA POTENZA + REGIONE MOLISE	CAMPOBASSO	16.3.2015	SALERNO, NAPOLI + POTENZA REGIONE MOLISE
SIRACUSA	26.1.2015	Viceprefetto dr.ssa Chiara Armenia	PROVINCE: SIRACUSA, CALTANISSETTA, RAGUSA	CALTANISSETTA RAGUSA	16.3.2015 24.2.2015	SIRACUSA CALTANISSETTA RAGUSA
TORINO	26.1.2015	Viceprefetto dr.ssa Laura Cassio	REGIONI: PIEMONTE, LIGURIA, VALLE D'AOSTA	TORINO GENOVA NOVARA (2)	26.1.2015 16.3.2015 8.3.2016	TORINO, ASTI, CUNEO + REGIONE VALLE D'AOSTA REGIONE LIGURIA + PROVINCIA ALESSANDRIA NOVARA, BIELLA, VERBANO-CUSIO-OSSOLA, VERCELLI
TRAPANI	26.1.2015	Viceprefetto dr. Francesco Tortorici	PROVINCE: TRAPANI, AGRIGENTO	TRAPANI AGRIGENTO	26.1.2015 24.2.2015	TRAPANI AGRIGENTO
VERONA	26.1.2015	Viceprefetto dr.ssa Maria Teresa Pirrone	REGIONI: VENETO, TRENTINO-ALTO ADIGE	PADOVA VICENZA	6.2.2015 3.2.2016	VERONA, TREVISO, + REGIONE TRENTINO A.A. PADOVA, ROVIGO, VENEZIA VICENZA, BELLUNO

* Con Presidente supplente in via esclusiva

1) Il decreto di nomina dei componenti della Sezione è in firma all'On.le Ministro dell'Interno.

2) La Sezione inizierà l'attività il giorno 16 maggio 2016.

MINISTERO DELL' INTERNO
DIPARTIMENTO DELLA PUBBLICA SICUREZZA
DIREZIONE CENTRALE DELL' IMMIGRAZIONE E DELLA POLIZIA DELLE FRONTIERE

Situazione dall' **01.01.2016** *al 15.01.2016

Situazione dall' **01.01.2017*** al 15.01.2017

STRANIERI RINTRACCIATI IN POSIZIONE IRREGOLARE di cui :	870	STRANIERI RINTRACCIATI IN POSIZIONE IRREGOLARE di cui :	1.351
Stranieri Effettivamente Allontanati	436	Stranieri Effettivamente Allontanati	646
Respinti alla Frontiera	243	Respinti alla Frontiera	441
Richieste dell'Italia di riammissione in Paesi Terzi (riammissioni attive accolte)	120	Richieste dell'Italia di riammissione in Paesi Terzi (riammissioni attive accolte)	57
Richieste di Paesi Terzi di riammissione in Italia (riammissioni passive accolte)	98	Richieste di Paesi Terzi di riammissione in Italia (riammissioni passive accolte)	984
Rimpatriati	73	Rimpatriati	148
<i>Espulsi con accompagnamento alla frontiera</i>	50	<i>Espulsi con accompagnamento alla frontiera</i>	100
<i>Espulsi su conforme provvedimento dell' A.G.</i>	11	<i>Espulsi su conforme provvedimento dell' A.G.</i>	22
<i>Respinti dai Questori Ottemperanti:</i>	1	<i>Respinti dai Questori Ottemperanti:</i>	19
<i>all'Ordine del Questore</i>	3	<i>all'Ordine del Questore</i>	7
<i>alla partenza volontaria</i>	8	<i>alla partenza volontaria</i>	0
Stranieri non rimpatriati	434	Stranieri non rimpatriati	705
Non ottemperanti :		Non ottemperanti :	
all' ordine del Questore	418	all' ordine del Questore	671
all' intimazione	15	all' intimazione	33
all' Ordine del Questore e denunciati con sanzione pecuniaria	1	all' Ordine del Questore e denunciati con sanzione pecuniaria	1

* le statistiche sono da considerare dal 1° gennaio di ogni anno

MINISTERO DELL' INTERNO

DIPARTIMENTO DELLA PUBBLICA SICUREZZA

DIREZIONE CENTRALE DELL'IMMIGRAZIONE E DELLA POLIZIA DELLE FRONTIERE

Respingimenti		Ottemperanti		Espulsioni con Accompagnamento alla Frontiera		Riamm. ssi nei Paesi di provenien za	TOT. PERSONE RIMP.TE	Non Ottemp.ti Ordine del Questore	Non Ottemp.ti alla partenza volontaria	Non Ottemp.ti Ordine del Questore ed Denunciati	TOT PERSONE NON RIMP.TE	TOT. PERSONE RINTRAC.TI
Respinti in Frontiera	Respinti dai Questori	All'Ordine del Questore	Alla partenza volontaria	Espulsioni su Prov.v. nto dell'Autorità di P.S.	Espulsioni su conforme Provvedimento dell' A.G.							

Afghanistan	1					4	5	18			18	23
Albania	293		6		24	17	2	342	24	11	35	377
Algeria	2				2			4	82		82	86
Armenia	7							7	1		1	8
Azerbaijan	7							7				7
Bangladesh	2				1		2	5	25		25	30
Benin									1		1	1
Bielorussia	3							3	1		1	4
Bolivia									1		1	1
Bosnia Erzegovina	2				1			3	3		3	6
Brasile	2				1			3	5	2	7	10
Burkina Faso												
Camerun	1							1	1		1	2
Canada	1							1				1
Cile					1			1	1		1	2 57

Respingimenti		Ottemperanti		Espulsioni con Accompagnamento alla Frontiera		Riamm. ssi nei Paesi di provenien za	TOT. PERSONE RIMP.TE	Non Ottemp.ti Ordine del Questore	Non Ottemp.ti alla partenza volontaria	Non Ottemp.ti Ordine del Questore ed Denunciati	TOT PERSONE NON RIMP.TE	TOT. PERSONE RINTRAC.TI
Respinti in Frontiera	Respinti dai Questori	All'Ordine del Questore	Alla partenza volontaria	Espulsioni su Prov.v. nto dell'Autorità di P.S.	Espulsioni su conforme Provvedimento dell' A.G.							

Cina	5						5	8	2		10	15
Colombia					1		1	1			1	2
Comore	3						3					3
Corea del Sud								1			1	1
Costa d'Avorio						4	4	7	1	1	9	13
Cuba	1						1	4			4	5
Egitto	3	4			5	1	1	14	34	1	35	49
Eritrea	5						5	1			1	6
Federazione Russa	11						11	2			2	13
Filippine					1		1	2			2	3
Francia						5	5					5
Gabon	3						3	1			1	4
Gambia	1				1		2	17			17	19
Georgia	3		1		4		8	8			8	16
Ghana	2						3	6			6	9
Guinea								4			4	4
Guinea-Bissau								1			1	1
India	2						2	8			8	10
Iran	9						9	4			4	13
Iraq	1						7	8	1		1	9 58

Respingimenti		Ottemperanti		Espulsioni con Accompagnamento alla Frontiera		Riamm. ssi nei Paesi di provenienza	TOT. PERSONE RIMP.TE	Non Ottemp.ti Ordine del Questore	Non Ottemp.ti alla partenza volontaria	Non Ottemp.ti Ordine del Questore ed Denunciati	TOT PERSONE NON RIMP.TE	TOT. PERSONE RINTRAC.TI
Respinti in Frontiera	Respinti dai Questori	All'Ordine del Questore	Alla partenza volontaria	Espulsioni su Provv. nto dell'Autorità di P.S.	Espulsioni su conforme Provvedimento dell' A.G.							

Israele	1						1					1
Libano								2			2	2
Liberia								2			2	2
Libia	1						1	9			9	10
Macedonia	1						1	4			4	5
Mali								7			7	7
Marocco	2				25	5	32	209	2		211	243
Messico								1			1	1
Moldavia	26				4	1	31	3	2		5	36
Montenegro								1			1	1
Nigeria	7					2	9	45	1		46	55
Pakistan	1					18	19	18	3		21	40
Palestina						1	1	1			1	2
Perù					1		1	2	1		3	4
Rep. Dem. Congo	1						1					1
Repubblica del Kosovo	2				1		3	2			2	5
Repubblica Dominicana					1	1	2	1			1	3
Romania	1						1					1
Ruanda	1						1					1
Senegal	3				2	1	6	36	1		37	43 59

	Respingimenti		Ottemperanti		Espulsioni con Accompagnamento alla Frontiera		Riamm. ssi nei Paesi di provenien za	TOT. PERSONE RIMP.TE	Non Ottemp.ti Ordine del Questore	Non Ottemp.ti alla partenza volontaria	Non Ottemp.ti Ordine del Questore ed Denunciati	TOT PERSONE NON RIMP.TE	TOT. PERSONE RINTRAC.TI
	Respinti in Frontiera	Respinti dai Questori	All'Ordine del Questore	Alla partenza volontaria	Espulsioni su Prov.v. nto dell'Autorità di P.S.	Espulsioni su conforme Provvedimento dell' A.G.							
Serbia	2							2	3	2		5	7
Sierra Leone	1							1					1
Siria	5							5					5
Somalia	1							1					1
Sri Lanka	3							3	1			1	4
Stati Uniti d'America	1							1					1
Sudan	1				1			2	3			3	5
Togo									1			1	1
Tunisia	3	15			22	1	4	45	41	1		42	87
Turchia	2				1	1		4	2			2	6
Ucraina	4							4	4	3		7	11
Zimbabwe	1							1					1
TOTALE	441	19	7		100	22	57	646	671	33	1	705	1.351

MINISTERO DELL' INTERNO

DIPARTIMENTO DELLA PUBBLICA SICUREZZA

DIREZIONE CENTRALE DELL'IMMIGRAZIONE E DELLA POLIZIA DELLE FRONTIERE

Respingimenti		Ottemperanti		Espulsioni con Accompagnamento alla Frontiera		Riamm. ssi nei Paesi di provenien za	TOT. PERSONE RIMP.TE	Non Ottemp.ti Ordine del Questore	Non Ottemp.ti alla partenza volontaria	Non Ottemp.ti Ordine del Questore ed Denunciati	TOT PERSONE NON RIMP.TE	TOT. PERSONE RINTRAC.TI
Respinti in Frontiera	Respinti dai Questori	All'Ordine del Questore	Alla partenza volontaria	Espulsioni su Prov.v. nto dell'Autorità di P.S.	Espulsioni su conforme Provvedimento dell' A.G.							

Agrigento		8					8	1			1	9
Alessandria								2			2	2
Ancona								5			5	5
Ancona Mare - Porto	5					3	8					8
Aosta												
Aosta Terra						6	6					6
Arezzo								1			1	1
Ascoli Piceno								2			2	2
Asti								4			4	4
Bari								2			2	2
Bari Aria - Palese	1						1					1
Bari Mare - Porto	133					3	136					136
Bergamo				1	2		3	16	2		18	21
Bergamo Aria - Orio al Serio	17						17					17
Biella					1		1	3			3	4
Bologna				6			6	15	1		16	22
Bologna Aria - Borgo Panigale	9						9					9

Respingimenti		Ottemperanti		Espulsioni con Accompagnamento alla Frontiera		Riamm. ssi nei Paesi di provenien za	TOT. PERSONE RIMP.TE	Non Ottemp.ti Ordine del Questore	Non Ottemp.ti alla partenza volontaria	Non Ottemp.ti Ordine del Questore ed Denunciati	TOT PERSONE NON RIMP.TE	TOT. PERSONE RINTRAC.TI
Respinti in Frontiera	Respinti dai Questori	All'Ordine del Questore	Alla partenza volontaria	Espulsioni su Prov.v. nto dell'Autorità di P.S.	Espulsioni su conforme Provvedimento dell' A.G.							

Bolzano					1		1	4			4	5
Bolzano Terra - Brennero												
Brescia			1		9		10	13	4		17	27
Brindisi					3		3	3			3	6
Brindisi Mare - Porto	73					5	78					78
Cagliari								44			44	44
Caltanissetta		1			12		13	12			12	25
Catania								6			6	6
Catanzaro									1		1	1
Como								6			6	6
Cosenza								1			1	1
Cremona					4	1	5	1			1	6
Crotone								1			1	1
Cuneo					2	1	3	3			3	6
Enna								1			1	1
Ferrara						1	1	4	4		8	9
Firenze								2	2		4	4
Firenze Aria - Peretola	5						5					5
Foggia								2			2	2
Forlì								7			7	7
Genova								4	1		5	5
Genova Aria - Sestri Ponente	2						2					2 62

	Respingimenti		Ottemperanti		Espulsioni con Accompagnamento alla Frontiera		Riamm. ssi nei Paesi di provenienza	TOT. PERSONE RIMP.TE	Non Ottemp.ti Ordine del Questore	Non Ottemp.ti alla partenza volontaria	Non Ottemp.ti Ordine del Questore ed Denunciati	TOT PERSONE NON RIMP.TE	TOT. PERSONE RINTRAC.TI
	Respinti in Frontiera	Respinti dai Questori	All'Ordine del Questore	Alla partenza volontaria	Espulsioni su Provv. nto dell'Autorità di P.S.	Espulsioni su conforme Provvedimento dell' A.G.							
Genova Mare	1							1					1
Gorizia Mare - Monfalcone	1							1					1
Imperia									3			3	3
Imperia Terra - Ventimiglia							12	12					12
L'aquila													
La Spezia									2			2	2
Latina									2			2	2
Lecce									1			1	1
Lecco					1			1	3	2		5	6
Livorno									8	2		10	10
Lodi									4			4	4
Lucca			1					1	2			2	3
Macerata					1			1					1
Mantova									1			1	1
Massa Carrara						1		1	1			1	2
Messina										1		1	1
Milano			1		27			28	49			49	77
Modena									1			1	1
Napoli									8			8	8
Novara									5	2		7	7
Padova					1	1		2					2
Palermo									6			6	6

Respingimenti		Ottemperanti		Espulsioni con Accompagnamento alla Frontiera		Riamm. ssi nei Paesi di provenienza	TOT. PERSONE RIMP.TE	Non Ottemp.ti Ordine del Questore	Non Ottemp.ti alla partenza volontaria	Non Ottemp.ti Ordine del Questore ed Denunciati	TOT PERSONE NON RIMP.TE	TOT. PERSONE RINTRAC.TI
Respinti in Frontiera	Respinti dai Questori	All'Ordine del Questore	Alla partenza volontaria	Espulsioni su Provv.nto dell'Autorità di P.S.	Espulsioni su conforme Provvedimento dell' A.G.							

Parma								3		1	4	4
Pavia					1		1	3			3	4
Perugia				4			4	3	1		4	8
Perugia Aria - S. Egidio	2						2					2
Pesaro e Urbino								2			2	2
Piacenza				3			3	10			10	13
Pisa								1			1	1
Pisa Aria	3						3					3
Pistoia				1			1		1		1	2
Pordenone				1			1					1
Potenza								1			1	1
Prato				1			1					1
Ragusa								1			1	1
Ravenna				2			2	2	1		3	5
Reggio Calabria								4			4	4
Reggio Emilia					1		1	3			3	4
Rieti								2			2	2
Rimini												
Rimini Aria	2						2					2
Roma				1	1		2	90	1		91	93
Roma Aria - Ciampino	9						9					9
Roma Aria - Fiumicino	78						78					78 64

Respingimenti		Ottemperanti		Espulsioni con Accompagnamento alla Frontiera		Riamm. ssi nei Paesi di provenien za	TOT. PERSONE RIMP.TE	Non Ottemp.ti Ordine del Questore	Non Ottemp.ti alla partenza volontaria	Non Ottemp.ti Ordine del Questore ed Denunciati	TOT PERSONE NON RIMP.TE	TOT. PERSONE RINTRAC.TI
Respinti in Frontiera	Respinti dai Questori	All'Ordine del Questore	Alla partenza volontaria	Espulsioni su Prov.v.nto dell'Autorità di P.S.	Espulsioni su conforme Provvedimento dell' A.G.							

Roma Mare - Civitavecchia	1						1					1
Rovigo								1			1	1
Salerno			1				1	1			1	2
Sassari								4	1		5	5
Siracusa								4			4	4
Sondrio								1			1	1
Taranto					2		2	56			56	58
Teramo								1			1	1
Terni								3			3	3
Torino			1		13	3	17	57	1		58	75
Torino Aria - Caselle	15						15					15
Torino Terra - Bardonecchia												12
Trapani		10					10	91			91	101
Trento								1			1	1
Treviso								6	1		7	7
Treviso Aria - Sant'Angelo	5						5					5
Trieste					1	1	2	2			2	4
Trieste Mare - Porto	3						3					3
Udine					1		1	27			27	28
Varese					1	3	4	9	2		11	15
Varese Aria - Malpensa	61						61					61
Venezia			2			2	4	8			8	12 65

	Respingimenti		Ottemperanti		Espulsioni con Accompagnamento alla Frontiera		Riamm. ssi nei Paesi di provenien za	TOT. PERSONE RIMP.TE	Non Ottemp.ti Ordine del Questore	Non Ottemp.ti alla partenza volontaria	Non Ottemp.ti Ordine del Questore ed Denunciati	TOT PERSONE NON RIMP.TE	TOT. PERSONE RINTRAC.TI
	Respinti in Frontiera	Respinti dai Questori	All'Ordine del Questore	Alla partenza volontaria	Espulsioni su Provv.nto dell'Autorità di P.S.	Espulsioni su conforme Provvedimento dell' A.G.							
Venezia Aria - Tessera	7							7					7
Verbania Terra - Domodossola							16	16					16
Verbano Cusio Ossola									5			5	5
Vercelli					1			1	1			1	2
Verona									2			2	2
Verona Aria - Villafranca	8							8					8
Vibo Valentia									2			2	2
Vicenza					1			1					1
Viterbo						1		1	4	1		5	6
TOTALE	441	19	7		100	22	57	646	671	33	1	705	1.351



Ministero dell'Interno

DIPARTIMENTO DELLA PUBBLICA SICUREZZA
DIREZIONE CENTRALE DELL'IMMIGRAZIONE E DELLA POLIZIA DELLE FRONTIERE
Servizio Immigrazione

Riammissioni Passive		
DAL 1/1/17 AL 15/01/17	Proposte	Accolte
Bari Aria - Palese	1	1
Bolzano Terra - Brennero	96	26
Bolzano Terra - San Candido	5	3
Como Terra - Ponte Chiasso	777	775
Imperia Terra - Ventimiglia	12	11
Milano Aria - Linate	2	2
Trieste Terra	3	3
Verbania Terra - Domodossola	163	163
ToT	1059	984

DATI SU RELOCATION

AGGIORNAMENTO AL 11/01/2017							
	Totali (C3/TC)	SM	ADULTI/ pratiche	BAMBINI	tot adulti	tot bambini	tot persone
RICOLLOCATI	2531	FINLANDIA	333	26	2531	204	2735
		SVEZIA	33	6			
		FRANCIA	246	36			
		GERMANIA	443	12			
		SPAGNA	142	2			
		BELGIO	29	0			
		PORTOGALLO	255	16			
		MALTA	44	2			
		OLANDA	346	34			
		LATVIA	8	0			
		SVIZZERA	300	40			
		CYPRO	9	1			
		SLOVENIA	23	0			
		LUSSEMBURGO	49	12			
		NORVEGIA	220	16			
CROAZIA	9	0					
ROMANIA	42	1					
RICHIESTE INVIATE IN ATTESA DI APPROVAZIONE da parte dello Stato membro individuato	1367	BE	7	1	1367	138	1505
		PT	31	0			
		NL	5	0			
		CH	276	34			
		NO	62	11			
		DE	932	66			
		FR	25	25			
		ES	2	0			
		CY	25	1			
FI	2	0					
RICHIESTE APPROVATE in attesa di TRANSFER	921	FI	142	5	921	51	972
		SI	1	0			
		LV	12	0			
		RO	3	0			
		NO	165	16			
		NL	37	9			
		CY	4	0			
		PT	26	0			
		ES	1	0			
		DE	436	16			
		FR	1	2			
		BE	90	3			
		MT	1	0			
CH	2	0					
RIGETTATE	12	8 FI/2NL/1NO/1P T	12		12		12
IN LAVORAZIONE	1808	Pronte da inviare	113	12	1808	121	1929
		doc missing	837	78			
		ALTRO (doc ok - vuote -stand by - dublin?)	858	31			
ABSCONDED	271		271	12	227	12	239
DA ESCLUDERE DA RELOCATION	157	RINUNCIATARI/ COMP.ITA/DUB	157	12	157	12	169
TOTALE PERSONE COINVOLTE NEL PROGRAMMA	7067		7067	538	7023	538	7561